



URZĄD MARSZAŁKOWSKI
WOJEWÓDZTWA POMORSKIEGO

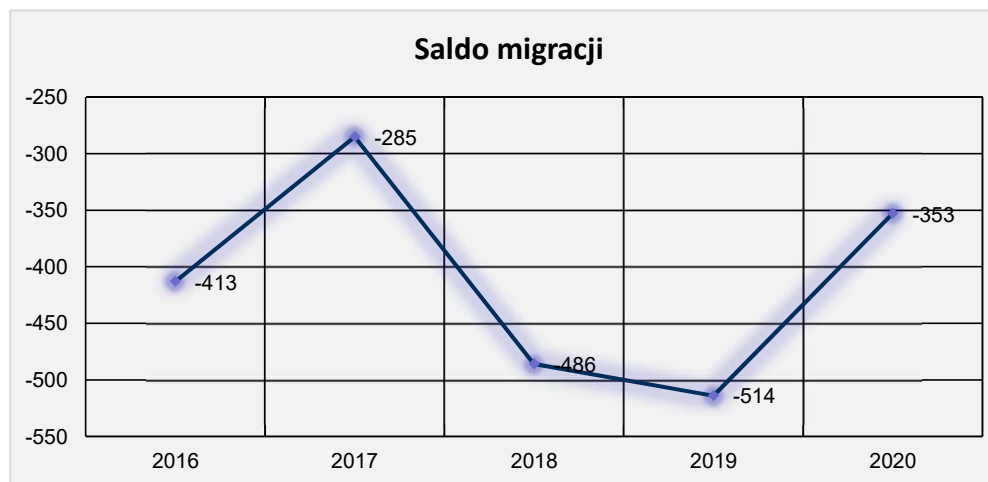
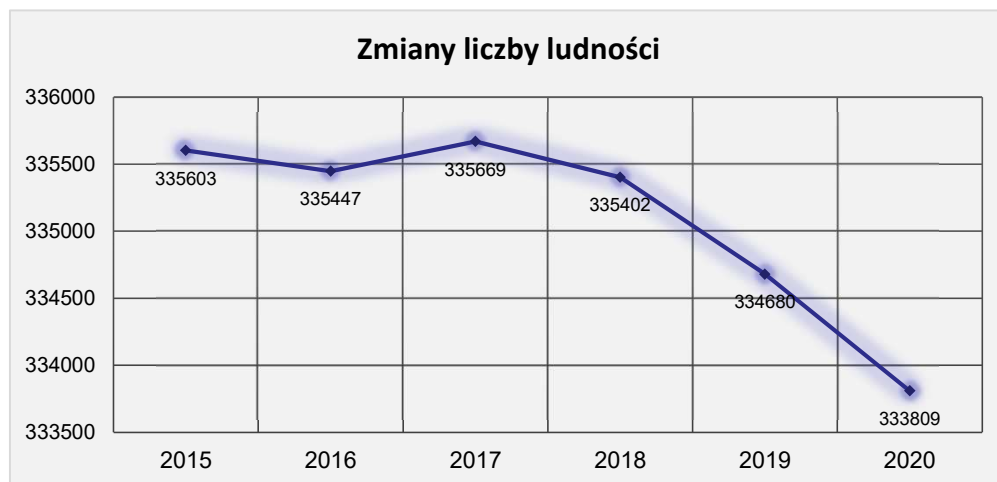


Projekt programu
Fundusze Europejskie dla Pomorza 2021-2027
– do konsultacji społecznych i dialogu nieformalnego
z KE/MFiPR

Konferencja konsultacyjna w Słupsku, 3 września 2021 r.



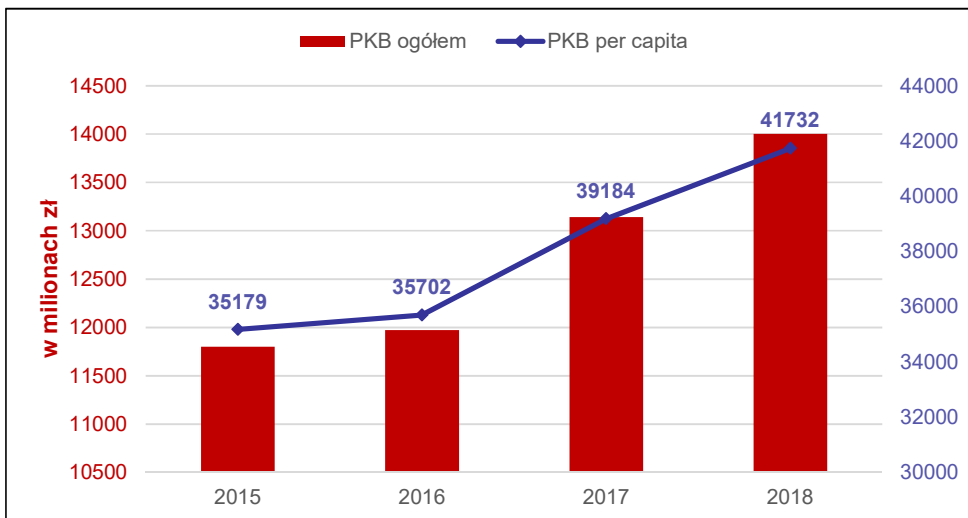
Subregion słupecki w liczbach



Stan ludności	333 809 (2020) – systematyczny <u>spadek</u> liczby ludności w subregionie
Przyrost naturalny	-795 (2020) – dynamiczny <u>spadek</u> przyrostu naturalnego, wybitnie niski w 2020 r.
Saldo migracji	-353 (2020) – stała od lat <u>przewaga odpływu</u> ludności z subregionu (2016 r. -413)
Odsetek dzieci objętych opieką w żłobkach	11,74% (2020) – 2. najlepszy wynik w regionie, <u>znaczna poprawa</u> względem lat ubiegłych (2015 r. - 6,80%)
Odsetek dzieci objętych wychowaniem przedszkolnym	86,8% (2019) – 2. najlepszy wynik w regionie, charakteryzujący się <u>stałą tendencją wzrostową</u> (2016 r. - 75,4%)



Subregion słupecki w liczbach



Stopa bezrobocia

8,3% (2020) – 2. najlepszy wynik w regionie (2015 r. - 13,5%)

PKB

14 mld zł (2018) – 3. miejsce, subregion wytwarza 11% wartości PKB województwa

per capita
(pomorskie =100)

77,8%

Kadra medyczna na 10 tys. ludności

88,2 (2020) – poprawa dostępności do kadry medycznej, (2015 r. - 86,2)

Podmioty wpisane do rejestru REGON na 10 tys. ludności

1190 (2020) – systematyczny wzrost wskaźnika, 2. najlepszy wynik (ale poniżej średniej wojewódzkiej - 1357)

Udział wydatków inwestycyjnych gmin i powiatów w wydatkach ogółem

15,8% (2020) – wynik powyżej średniej w województwie (tj. 13,9%), 2. miejsce wśród pomorskich subregionów

Przeciętne miesięczne wynagrodzenia brutto w relacji do średniej krajowej (Polska=100)

87,1% (2020) z tendencją wzrostową (2015 – 84,0%)



Kalendarium dotychczasowych prac

Proces	Termin 2021
Przystąpienie przez ZWP do prac nad FEP 21-27	listopad 2020
Wstępna propozycja zakresu tematycznego FEP 21-27	marzec-kwiecień
Uwagi POM do wzoru Kontraktu Programowego	marzec
Ocena ex-ante IF (I etap)	luty-maj
Cykl spotkań z dziewięcioma ZIT	kwiecień
Inauguracja prac Zespołu Konsultacyjnego FEP 21-27	20 kwietnia
Spotkania negocjacyjne z MFiPR ws. Kontraktu Programowego	7 i 10 maja
Spotkanie z MFiPR – informacja o alokacji na FEP 21-27	23 czerwca
Przyjęcie 4 regionalnych programów strategicznych (RPS)	lipiec
Przyjęcie projektu FEP 21-27 do konsultacji społecznych	3 sierpnia



Podział alokacji FEP 21-27

Cel Polityki	Udział %	mln EUR	Limit MFiPR
1. Bardziej inteligentna Europa	18% EFRR	217,07	13%
2. Bardziej przyjazna dla środowiska, niskoemisyjna Europa	30% (realnie 35,3%) EFRR	425,69	37%
3. Lepiej połączona Europa	19,7% EFRR	237,57	-
4. Europa o silniejszym wymiarze społecznym	EFS+ ogółem	403,34	-
	31% EFS+ na włączenie	125,00	29,5%
	22% EFRR	265,31	-
5. Europa bliżej obywateli	5% EFRR	60,30	-
Pomoc Techniczna	EFRR	48,48	-
	EFS+	16,33	
OGÓŁEM FEP		1 674,09	
EFRR		1 254,41	
EFS+		419,68	
Wydatki klimatyczne (przekrojowo)	39,45% EFRR		37,5%
Miasta (ZIT+rewitalizacja)	26% EFRR		17%



CP 1 Bardziej inteligentna Europa

CS	Zakres tematyczny	%	mln EUR
	Alokacja	18,0	217,07
i	B+R+I, w tym B+R w przedsiębiorstwach i transfer wiedzy do gospodarki	28,2	61,20
ii	E-usługi publiczne (e-administracja, e-kultura, e-zdrowie, zasoby geodezyjne, cyberbezpieczeństwo i kompetencje cyfrowe)	10,65	23,12
iii	Transformacja przedsiębiorstw + kompleksowe wsparcie inwestorów + aktywność eksportowa + doradztwo	59,35	128,83
iv	ISP i klastry	1,8	3,91

Kluczowe rozstrzygnięcia:

- 1. BRAK** publicznej infrastruktury B+R
- 2. Przedsięwzięcia strategiczne z RPS** – Invest in Pomerania, Broker Eksportowy, Pomorski System Usług Informacyjnych i Doradczych, Smart Green Progress (ISP+klastry)
- 3. Transformacja** przedsiębiorstw – wyłącznie **wsparcie zwrotne**
- 4. Całe wsparcie** (w tym „zielone”) **dla przedsiębiorców** wyłącznie w CP 1



CP 2 Bardziej przyjazna dla środowiska niskoemisyjna Europa (1)

CS	Zakres tematyczny	%	mln EUR
	Alokacja	35,3	425,69
i	Efektywność energetyczna (użyteczność publiczna, wielorodzinne budownictwo mieszkaniowe) + systemy ciepłownicze + oświetlenie uliczne + doradztwo i edukacja + monitoring powietrza	32,0	136,22
ii	Odnawialne źródła energii	10,0	42,57
iv	Adaptacja do zmian klimatu + przeciwdziałanie powodzi i suszy + monitoring + ratownictwo + edukacja	11,0	46,83
v	Gospodarka wodno-ściekowa (2-10 tys. RLM)	5,0	21,28
vi	Gospodarka obiegu zamkniętego (sektor komunalny)	7,0	29,80
vii	Bioróżnorodność i ochrona przyrody	5,0	21,28
viii	Mobilność miejska (węzłowa i liniowa), tabor transportu publicznego, cyfryzacja transportu miejskiego + edukacja	30,0	127,71



CP 2 Bardziej przyjazna dla środowiska niskoemisyjna Europa (2)

Kluczowe rozstrzygnięcia:

1. **Infrastruktura publiczna – wsparcie dotacyjne**
2. **BRAK** wsparcia dla spółdzielni mieszkaniowych
3. **Instrumenty finansowe** z możliwością częściowego umorzenia dla wspólnot mieszkaniowych (efekt energetyczny)
4. Mobilność miejska – wyłącznie projekty zgodne z RPS w zakresie Mobilności i Komunikacji (tj. **Regionalny Plan Transportowy**)



CP 3 Lepiej połączona Europa

CS	Zakres tematyczny	%	mln EUR
		Alokacja	19,7
			237,57
iii	Zakres interwencji wynikający z RPS w zakresie Mobilności i Komunikacji (Regionalnego Planu Transportowego) drogi wojewódzkie	50,0	118,79
	Tabor kolejowy do przewozów o charakterze regionalnym	50,0	118,78

Kluczowe rozstrzygnięcia:

1. **TYLKO** drogi wojewódzkie
2. Tabor kolejowy – **ZEROEMISYJNY**



CP 4 Europa o silniejszym wymiarze społecznym (1)

CS	Zakres tematyczny	%	mln EUR
	Alokacja EFS+	100,0	403,34
	Alokacja EFRR	22,0	265,31
a	Aktywizacja zawodowa	17,5	70,59
b	Wsparcie instytucji rynku pracy	1,0	4,03
d	Profilaktyka zdrowotna + adaptacyjność	6,0	24,2
f	Edukacja, w tym przedszkola i kształcenie zawodowe	32,0	129,07
g	Kształcenie ustawiczne, w tym kadry medyczne i kultury	12,5	50,42
h	Aktywizacja społeczno-zawodowa	8,0	32,27
i	Imigranci	2,0	8,07
k	Usługi społeczne i zdrowotne	20,0	80,67
l	Integracja społeczna (PFO + programy świadomościowe)	1,0	4,03
ii	Infrastruktura edukacyjna	18,18	48,23
iii	Infrastruktura społeczna	23,84	63,25
v	Infrastruktura zdrowia	27,27	72,35
vi	Infrastruktura kultury i turystyki	30,71	81,48



CP 4 Europa o silniejszym wymiarze społecznym (2)

Kluczowe rozstrzygnięcia – EFS+:

1. **BRAK** działań typu *outplacement*
2. **Nowy CS (I)**, w ramach którego przewidziano wsparcie dla funduszu obywatelskiego i niektórych programów edukacyjno-świadomościowych

Kluczowe rozstrzygnięcia – EFRR:

1. Rozszerzenie interwencji w infrastrukturze edukacyjnej o **przedszkola**
2. Utrzymanie wsparcia regionalnej **bazy szpitalnej**



CP 5 Europa bliżej obywateli

CS	Zakres tematyczny	%	mln EUR	
		Alokacja	5,0	60,30
i	Rewitalizacja miast	100,0	60,30	

Kluczowe rozstrzygnięcia:

1. Utrzymanie **integracji działań** EFS+ i EFRR
2. Wskazanie **w innych celach Programu alokacji** na działania rewitalizacyjne (aktywizacja zawodowa, integracja społeczna, usługi społeczne i zdrowotne, infrastruktura społeczna, efektywność energetyczna)



Instrumenty terytorialne w FEP 21-27

- **ZIT:**

1. OMGGS
2. Słupsk-Ustka
3. Chojnice-Człuchów
4. Bytów
5. Kościerzyna
6. Kwidzyn
7. Lębork
8. Malbork-Sztum
9. Starogard Gd.

- **Programy rewitalizacji miast**

- **RLKS**

- **ZPT dla OF:**

1. Żuławy
2. Bory Tucholskie
3. Wschodnie Powiśle
4. Środkowe Pomorze
5. Strefa Przybrzeżna





Zakres tematyczny i finansowy instrumentów terytorialnych

Cel Szczegółowy	Fundusz	ZIT (mln EUR/% CS)	Rewitalizacja (mln EUR/% CS)	RLKS (mln EUR/% CS)
CP 2. Bardziej przyjazna dla środowiska, niskoemisyjna Europa				
Efektywność energetyczna	EFRR	74,9 (55,0%)	10,0 (7,3%)	
OZE				10,0 (23,5%)
Adaptacja do zmian klimatu		32,8 (70,0%)		
Bioróżnorodność i ochrona przyrody		8,5 (40,0%)		5,0 (23,5%)
Mobilność miejska		102,2 (80,0%)		
CP 4. Europa o silniejszym wymiarze społecznym				
Infrastruktura społeczna	EFRR		10,0 (15,8%)	5,0 (7,9%)
Infrastruktura zdrowotna		22,8 (31,5%)		
Turystyka				10,0 (12,3%)
Aktywizacja zawodowa	EFS+		10,0 (14,2%)	
Integracja			10,0 (31,0%)	
Imigranci		5,6 (70,0%)		
Usługi społeczne i zdrowotne				10,0 (12,4%)
CP 5. Europa bliżej obywateli				
Programy rewitalizacji miast	EFRR		60,3 (100%)	
OGÓŁEM/% FEP 21-27		246,8 (15%)	110,3 (7%)	40,0 (2,5%)



Harmonogram dalszych prac

Proces	Termin 2021
Konsultacje społeczne FEP 21-27	4 sierpnia – 30 września
Konferencja w subregionie ślupskim	3 września (Słupsk)
Konferencja w subregionie metropolitalnym	7 września (Gdynia)
Konferencja z udziałem KE i MFiPR	10 września (Gdańsk/online)
Konferencja w subregionie chojnickim	13 września (Chojnice)
Konferencja w subregionie nadwiślańskim	14 września (Kwidzyn)
Dialog nieformalny z KE/MFiPR	od sierpnia
Ocena ex-ante FEP 21-27	sierpień-grudzień
Strategiczna ocena oddziaływania na środowisko	sierpień-grudzień
Projekt FEP 21-27 po konsultacjach	listopad

Dziękuję za uwagę

www.strategia2030.pomorskie.eu

FEP21-27@pomorskie.eu



**URZĄD MARSZAŁKOWSKI
WOJEWÓDZTWA POMORSKIEGO**

ul. Okopowa 21/27, 80-810 Gdańsk, tel. 58 32 68 555, faks 58 32 68 556
www.pomorskie.eu