






## SEGREGACJA ODPADÓW

Odpady są nieodzownym cywilizacyjnie ubocznym aspektem naszego życia. Statystycznie każdy z nas wytwarza w ciągu roku około 360 kg śmieci różnego typu. Istotnym argumentem przemawiającym za segregacją śmieci jest oczywiście ochrona środowiska naturalnego. Sortowanie śmieci oraz późniejsze odzyskiwanie z nich różnych surowców to skuteczna metoda, by zapobiec stopniowemu przepelnianiu się składowisk odpadów. Segregując właściwie odpady, możemy dać im drugie życie. Nie wszyscy zdajemy sobie sprawę, że wiele rzeczy, z których korzystamy na co dzień pochodzi z odzysku materiałowego (recyklingu). Segregacja odpadów komunalnych (śmieci wytworzonych w domach) to zbieranie odpadów do specjalnie oznakowanych pojemników/ worków, z podziałem na pięć frakcji w kolorze niebieskim na papier, zielonym na szkło, żółtym na metale i tworzywa sztuczne, brązowym na bioodpady (z wyłączeniem mięsa, tłuszczów zwierzęcych oraz kości), czarnym na odpady zmieszane.

									
Do pojemnika "Szkło" trafiają:	Tego tu nie wyrzucam:	Do pojemnika "Papier" trafiają:	Tego tu nie wyrzucamy:	Do pojemnika "Metale i tworzywa sztuczne" trafiają:	Tego nie wyrzucamy:	Do pojemnika "BIO" trafiają:	Do pojemnika "BIO" nie wyrzucamy:	Do pojemnika "odpady zmieszane" trafiają:	Tego tu nie wyrzucamy:
<ul style="list-style-type: none"> <li>- butelki szklane po napojach i żywności</li> <li>- opróżnione słoiki szklane bez nakrętek</li> <li>- szklane opróżnione opakowania po kosmetykach</li> </ul>	<ul style="list-style-type: none"> <li>- ceramika,</li> <li>- doniczki,</li> <li>- porcelana,</li> <li>- szkło okularowe i żaroodporne,</li> <li>- znicze z zawartością wosku,</li> <li>- opakowania po lekach, <b>(zmieszane)</b></li> <li>- żarówki, świetlówki i reflektory,</li> <li>- opakowania po lekach,</li> <li>- lustra i szyby <b>(PSZOK)</b></li> </ul>	<ul style="list-style-type: none"> <li>- czasopisma, ulotki</li> <li>- kartonowe pudła i opakowania</li> <li>- kartony po jajkach</li> <li>- papier, karton, tektura</li> <li>- pudełka po pizzy</li> <li>- rurki po papierze toaletowym i wosku,</li> <li>- papierowych</li> <li>- torby papierowe (o ile nie są np. zatłuszczone i wykonane z tzw. papieru kredowego)</li> <li>- zeszyty</li> </ul>	<ul style="list-style-type: none"> <li>- okładki książek,</li> <li>- papier pokryty tworzywem sztucznym,</li> <li>- papier lakierowany lub zabrudzony,</li> <li>- tłusty,</li> <li>- zużyte ręczniki papierowe i chusteczki higieniczne,</li> <li>- papierowe worki po nawozach i materiałach budowlanych, - paragony ze sklepu. <b>(zmieszane)</b></li> </ul>	<ul style="list-style-type: none"> <li>- aluminiowe wieczka</li> <li>- butelki PET</li> <li>- etykiety z folii termokurczliwej</li> <li>- folia aluminiowa</li> <li>- folia opakowaniowa</li> <li>- foliowe saszetki po kosmetykach, sosach, jedzeniu</li> <li>- garnki, blachy do pieczenia</li> <li>- ręczniki</li> <li>- kartony po napojach</li> <li>- koperty z folią bąbelkową</li> <li>- metalowe nakrętki od słoików,</li> <li>- kartony po mleku</li> <li>- opakowania po jogurcie</li> <li>- plastikowe opakowania po kosmetykach i środkach czystości</li> <li>- produkty z biodegradowalnego plastiku</li> <li>- produkty z gumy i kauczuku</li> <li>- puszki po napojach, konserwach</li> <li>- styropian</li> <li>- tubki po paście do zębów</li> <li>- woreczki foliowe</li> <li>- styropian</li> </ul>	<ul style="list-style-type: none"> <li>- plastikowe pojemniki, w których przechowywano tłuste produkty (butelka po oleju), <b>(zmieszane)</b></li> <li>- akumulatory,</li> <li>- baterie,</li> <li>- płyty CD czy DVD,</li> <li>- zużyty sprzęt elektroniczny i AGD, (plastik twardy),</li> <li>- opakowania po farbach, lakierach i olejach,</li> <li>- opakowania po aerozolach.</li> <li>- styropian budowlany <b>(PSZOK)</b></li> </ul>	<ul style="list-style-type: none"> <li>- obierki, odpadki warzywne i owocowe,</li> <li>- skoszona trawa, liście, kwiaty,</li> <li>- skorupki jajek,</li> <li>- fusy z kawy i herbaty,</li> <li>- słoma, siano, trociny,</li> <li>- chleb spleśniały, suchy,</li> <li>- zepsute przetwory owocowe/warzywne ( w tym zepsuta zupa)</li> <li>- drobne gałęzie drzew i krzewów</li> <li>- popiół z drewna</li> </ul>	<ul style="list-style-type: none"> <li>- ziemi i kamieni,</li> <li>- popiołu z węgla kamiennego, <b>(POPIÓŁ, PSZOK)</b></li> <li>- drewna impregnowanego,</li> <li>- kości, mięsa zwierząt,</li> <li>- oleju jadalnego,</li> <li>- piłśniowych,</li> <li>- kurzu z odkurzacza <b>(zmieszane)</b></li> <li>- przeterminowanych leków <b>(APTEKA)</b></li> </ul>	<ul style="list-style-type: none"> <li>- gąbki, szmatki,</li> <li>- kurz z odkurzacza, - piasek,</li> <li>- maszyny do golenia,</li> <li>- mięso, ryby, resztki zwierzęce,</li> <li>- nabiał, ser, jaja,</li> <li>- niedopałki papierosów,</li> <li>- odchody zwierząt,</li> <li>- olej do smażenia, butelka po oleju,</li> <li>- paragony ze sklepu/bankomatu,</li> <li>- pergamin zatłuszczony,</li> <li>- plastikowe opakowania po tłuszczu,</li> <li>- porcelana, fajans,</li> <li>- produkty higieniczne (pieluchy, pałeczki higieniczne, bandaże, podpaski, tampony, wata),</li> <li>- produkty skórzane, futrzane,</li> <li>- torebki po herbacie,</li> <li>- włosy, sierść, pióra,</li> <li>- zatłuszczony papier,</li> <li>- zapalniczka (pusta),</li> <li>- zbite naczynia, szklanki, kieliszki</li> <li>- zużyte ręczniki papierowe, chusteczki ,</li> <li>- zużyte ubrania, tekstylia, obuwie,</li> <li>- żwirek czy trociny z kuwet dla zwierząt,</li> <li>- butelki po lekach,</li> <li>- maseczki, rękawiczki jednorazowe,</li> </ul>	<ul style="list-style-type: none"> <li>- odpady wielkogabarytowe,</li> <li>- odpady budowlane i rozbiórkowe,</li> <li>- zużyte opony (limit 8 rocznie od nieruchomości),</li> <li>- zużyte baterie, akumulatory,</li> <li>- lekarstwa,</li> <li>- odpady medyczne,</li> <li>- świetlówki,</li> <li>- opakowania po środkach ochrony roślin,</li> <li>- zużyty sprzęt elektryczny i elektroniczny</li> </ul> <p style="text-align: center;"><b>(wymienione odpady możemy dostarczyć na PSZOK)</b></p>
<b>Wskazówki:</b>		<b>Wskazówki:</b>		<b>Wskazówki:</b>		<b>Wskazówki:</b>		<b>Wskazówki</b>	
<ul style="list-style-type: none"> <li>- Opróżnione słoiki wyrzucamy do pojemnika na odpady szklane, natomiast nakrętkę do właściwego ze względu na tworzywo pojemnika</li> <li>- słoików nie trzeba ich myć, o ile gmina wyraźnie tego nie zaleca</li> </ul>		<ul style="list-style-type: none"> <li>- jeśli to możliwe, z kartonowych paczek usuwamy taśmę klejącą i wyrzucamy ją do odpadów zmieszanych</li> <li>- zabrudzone/zatłuszczone części papieru, np. pudełek po pizzy - odrywamy i wyrzucamy do pojemnika na odpady zmieszane</li> <li>- z zeszytów czy gazet nie trzeba wrywać zszywek</li> <li>- z książek czy kalendarzy oddzielamy duże elementy - np. okładki czy ramki</li> </ul>		<ul style="list-style-type: none"> <li>- opakowania po żywności czy kosmetykach opróżniamy, ale nie musimy ich myć - o ile gmina wyraźnie tego nie zaleca</li> <li>- jeśli opakowanie ma etykietę z folii termokurczliwej, o ile to możliwe, należy ją zdjąć</li> <li>- z kopert z folią bąbelkową można - choć nie trzeba - odedrzeć papier i wyrzucić go do pojemnika na papier</li> <li>- aluminiowe wieczka przed wyrzuceniem oddzielamy od pojemników</li> <li>- butelki zgniatamy i odkręcamy z nich nakrętki</li> </ul>		<ul style="list-style-type: none"> <li>odpady biodegradowalne można wrzucać do pojemnika BIO tylko w opakowaniach biodegradowalnych np. z papieru, ale niezadrukowanych</li> </ul>		<ul style="list-style-type: none"> <li>- zużyty torebkę z herbatą wyrzucamy do pojemnika na odpady zmieszane. Można też jednak z torebki oddzielić herbatę i wrzucić ją do pojemnika na odpady biodegradowalne, a papierową torebkę do pojemnika na odpady zmieszane. Rozwiązanie zależy od gminy</li> </ul> <p style="text-align: center;"><b>Odpady zebrane selektywnie, niemieszczące się w pojemnikach można dostarczyć na PSZOK. Godz. środa 10:30-17:30 Sobota 8:00-15:00</b></p>	

