

załącznik nr 1

**Raport z badania opinii
mieszkańców gmin obszaru
Partnerstwa**



Raport diagnostyczny

**Portret partnerstwa
Obszaru Funkcjonalnego
Środkowe Pomorze
- część środkowa**



WYNIKI Mieszkańcy

Partnerstwo samorządów lokalnych "Partnerstwo Obszaru Funkcjonalnego Środkowe Pomorze – część środkowa"

1. Proszę zaznaczyć gminę, w której Pan/i mieszka:

Odpowiedzi	Liczba	%
gmina miejsko-wiejska Czarne	72	17,31%
gmina miejsko-wiejska Kępice	88	21,15%
gmina miejsko-wiejska Miastko	56	13,46%
gmina wiejska Koczała	57	13,70%
gmina wiejska Kołczygłowy	34	8,17%
gmina wiejska Przechlewo	35	8,41%
gmina wiejska Rzeczenica	38	9,13%
gmina wiejska Trzebielino	10	2,40%
gmina wiejska Tuchomie	26	6,25%
inna	0	0,00%

Liczba / procent respondentów którzy odpowiedzieli na to pytanie: 416 / 100,00%

2. Czy ogólnie rzecz biorąc, obszar Partnerstwa opisany powyżej jest Pana/i zdaniem dobrym miejscem do życia i rozwoju?

Proszę wskazać jedną odpowiedź.

Odpowiedzi	Liczba	%
Zdecydowanie tak	93	22,36%
Raczej tak	203	48,80%
Raczej nie	76	18,27%
Zdecydowanie nie	18	4,33%
Trudno powiedzieć	26	6,25%

Liczba / procent respondentów którzy odpowiedzieli na to pytanie: 416 / 100,00%

3. Co jest silną stroną (plusem), a co słabą stroną (minusem) Pana/i GMINY?

Proszę odnieść się do każdego wiersza zaznaczając odpowiedź w odpowiedniej kolumnie.

	Jest silną stroną, plusem gminy +	Jest słabą stroną, minusem gminy -	Trudno powiedzieć	Liczba R.
Oferty pracy, rynek pracy	40 9,62%	329 79,09%	47 11,30%	416 100%
Wysokość zarobków i płac	24 5,77%	325 78,12%	67 16,11%	416 100%
Oferta i infrastruktura kulturalna i rozrywkowa	131 31,49%	218 52,40%	67 16,11%	416 100%
Oferta i infrastruktura sportowa i rekreacyjna	186 44,71%	175 42,07%	55 13,22%	416 100%
Oferta handlowa i usług rynkowych dla mieszkańców i firm	97 23,32%	236 56,73%	83 19,95%	416 100%
Oferta usług społecznych i opiekuńczych (żłobki, przedszkola, domy opieki)	203 48,80%	154 37,02%	59 14,18%	416 100%
Oferta usług zdrowotnych	80 19,23%	278 66,83%	58 13,94%	416 100%

Oferta edukacji i kształcenia się	142 34,13%	180 43,27%	94 22,60%	416 100%
Warunki dla przedsiębiorczości - otwarcia i prowadzenia własnej firmy	95 22,84%	196 47,12%	125 30,05%	416 100%
Warunki dla rolnictwa - prowadzenia własnego gospodarstwa rolnego	204 49,04%	93 22,36%	119 28,61%	416 100%
Estetyka otoczenia i jakość przestrzeni publicznych	272 65,38%	93 22,36%	51 12,26%	416 100%
Jakość i czystość środowiska naturalnego (powietrza, wody, zieleni)	329 79,09%	57 13,70%	30 7,21%	416 100%
Atrakcyjność turystyczna: przyrodnicza i kulturowa, zabytki	294 70,67%	64 15,38%	58 13,94%	416 100%
Bezpieczeństwo	228 54,81%	98 23,56%	90 21,63%	416 100%
Lokalne produkty, wyroby, usługi, z czego gmina jest znana	116 27,88%	205 49,28%	95 22,84%	416 100%
Działania i jakość pracy samorządu lokalnego (urzędu gminy)	178 42,79%	163 39,18%	75 18,03%	416 100%
Jakość i zakres usług komunalnych (np. woda, gaz, parkingi, śmieci)	218 52,40%	134 32,21%	64 15,38%	416 100%








Komunikacja i transport zbiorowy	63 15,14%	299 71,88%	54 12,98%	416 100%
Skomunikowanie z sąsiednimi miejscowościami i większymi miastami	87 20,91%	256 61,54%	73 17,55%	416 100%
Dostępność i ceny mieszkań/domów	62 14,90%	250 60,10%	104 25,00%	416 100%
Opinia o gminie i jej mieszkańcach	187 44,95%	125 30,05%	104 25,00%	416 100%
Relacje międzyludzkie: z sąsiadami, przyjaciółmi, znajomymi	255 61,30%	84 20,19%	77 18,51%	416 100%
Więzi i tradycje rodzinne	266 63,94%	56 13,46%	94 22,60%	416 100%
Lokalny patriotyzm, dziedzictwo i historia	226 54,33%	87 20,91%	103 24,76%	416 100%
Aktywność społeczna i współdziałanie mieszkańców	185 44,47%	128 30,77%	103 24,76%	416 100%

Liczba / procent respondentów którzy odpowiedzieli na to pytanie: 416 / 100,00%

4. Jakiego rodzaju przedsięwzięcia powinny zostać zrealizowane w Pana/i gminie w pierwszej kolejności, żeby poprawić warunki życia i zachęcić mieszkańców -zwłaszcza młodych, do pozostania bądź powrotu?

Proszę wskazać 5 najważniejszych.

Odpowiedzi	Liczba	%
Lepsza i szersza oferta edukacyjna (szkolnictwo zawodowe, podnoszenie kwalifikacji, studia, staże, praktyki)	90	21,63%
Tworzenie nowych miejsc pracy	323	77,64%
Lepsze warunki i wsparcie dla rozwoju przedsiębiorczości, zakładania własnych firm, samozatrudnienia	179	43,03%
Lepsze warunki i wsparcie dla rozwoju gospodarstw rolnych (doradztwo, gospodarka wodą, infrastruktura transportowa)	53	12,74%
Lepsze połączenia komunikacyjne z regionem i światem, drogi, itp.	262	62,98%
Wsparcie rozwoju budownictwa mieszkaniowego, większa dostępność mieszkań	160	38,46%
Aktywniejsza polityka prorodzinna: realne wsparcie dla rodzin, dzieci, matek (przedszkola, żłobki, itp.)	90	21,63%
Podniesienie, jakości i poszerzenie oferty usług komunalnych (czystość, woda, odpady komunalne, itp.)	57	13,70%
Pełniejsze włączenie mieszkańców w procesy planowania, decydowania i zarządzania samorządowego	98	23,56%
Stworzenie atrakcyjnej infrastruktury jak: chodniki, przystanki, ścieżki, rowerowe, obiekty sportowe	177	42,55%
Stworzenie przez samorząd oferty dla młodych: stypendia, granty, staże, ulgi, inkubatory, doradztwo zawodowe	136	32,69%
Poprawa warunków środowiskowych: więcej zieleni, czystość powietrza, jezior, rzek, itd.	60	14,42%

Zwiększenie atrakcyjności (oferty) turystycznej	122		29,33%
Lepsza promocja miejscowości i regionu, budowanie marki, prestiżu, dobrych skojarzeń	118		28,37%
Budowanie lokalnego patriotyzmu, tożsamości, dumy z lokalnej historii, kultury, integrowanie wokół lokalnych wartości	51		12,26%
Poprawa bezpieczeństwa (drogowego, epidemiologicznego, ograniczenie przestępczości, itp.)	87		20,91%
Atrakcyjna oferta kulturalna i spędzania czasu wolnego	167		40,14%
Lepsze planowanie i zagospodarowanie przestrzenne	108		25,96%
Lepsza i bardziej dostępna opieka zdrowotna (podstawowa i specjalistyczna)	244		58,65%

Liczba / procent respondentów którzy odpowiedzieli na to pytanie: 416 / 100,00%

5. Gdzie najczęściej korzysta Pan/i z poniższych usług?

Proszę wybrać nazwę gminy, w której najczęściej korzysta Pan/i z danej usługi. Można zaznaczyć więcej niż jedną gminę.

5.1. Edukacja podstawowa dzieci i opieka nad dzieckiem (przedszkole, żłobek)

Odpowiedzi	Liczba	%
Czarne	33	7,93%
Kępice	58	13,94%
Miastko	45	10,82%
Koczała	33	7,93%
Kończygłowy	24	5,77%
Przechlewo	19	4,57%
Rzeczenica	25	6,01%

Trzebielino	7		1,68%
Tuchomie	21		5,05%
miejsowość poza obszarem Partnerstwa	31		7,45%
nie korzystam z tej usługi	120		28,85%

Liczba / procent respondentów którzy odpowiedzieli na to pytanie: 416 / 100,00%

5.2. Edukacja w szkołach ponadpodstawowych

Odpowiedzi	Liczba	%
Czarne	20	4,81%
Kępice	11	2,64%
Miastko	56	13,46%
Koczała	4	0,96%
Kończygłowy	4	0,96%
Przechlewo	1	0,24%
Rzeczynica	5	1,20%
Trzebielino	1	0,24%
Tuchomie	3	0,72%
miejsowość poza obszarem Partnerstwa	166	39,90%
nie korzystam z tej usługi	145	34,86%

Liczba / procent respondentów którzy odpowiedzieli na to pytanie: 416 / 100,00%

5.3. Podstawowa opieka zdrowotna

Odpowiedzi	Liczba	%
Czarne	47	11,30%
Kępice	63	15,14%
Miastko	63	15,14%
Koczała	33	7,93%
Kończygłowy	21	5,05%
Przechlewo	20	4,81%

Rzeczenica	33		7,93%
Trzebielino	5		1,20%
Tuchomie	18		4,33%
miejsowość poza obszarem Partnerstwa	110		26,44%
nie korzystam z tej usługi	3		0,72%

Liczba / procent respondentów którzy odpowiedzieli na to pytanie: 416 / 100,00%

5.4. Specjalistyczna opieka zdrowotna (w tym szpitale)

Odpowiedzi	Liczba	%
Czarne	6	1,44%
Kępice	2	0,48%
Miastko	83	19,95%
Koczała	0	0,00%
Kończygłowy	1	0,24%
Przechlewo	0	0,00%
Rzeczenica	1	0,24%
Trzebielino	0	0,00%
Tuchomie	1	0,24%
miejsowość poza obszarem Partnerstwa	310	74,52%
nie korzystam z tej usługi	12	2,88%

Liczba / procent respondentów którzy odpowiedzieli na to pytanie: 416 / 100,00%

5.5. Usługi kultury wysokiej: teatr, muzyka poważna, wystawy

Odpowiedzi	Liczba	%
Czarne	9	2,16%
Kępice	2	0,48%
Miastko	7	1,68%
Koczała	2	0,48%
Kończygłowy	1	0,24%

Przechlewo	2		0,48%
Rzeczenica	2		0,48%
Trzebielino	1		0,24%
Tuchomie	4		0,96%
miejsowość poza obszarem Partnerstwa	329		79,09%
nie korzystam z tej usługi	57		13,70%

Liczba / procent respondentów którzy odpowiedzieli na to pytanie: 416 / 100,00%

5.6. Usługi kultury popularnej i rozrywki (kino, koncert, widowiska, itp.)

Odpowiedzi	Liczba	%
Czarne	11	2,64%
Kępice	15	3,61%
Miastko	13	3,12%
Koczała	2	0,48%
Kończygłowy	1	0,24%
Przechlewo	8	1,92%
Rzeczenica	1	0,24%
Trzebielino	0	0,00%
Tuchomie	2	0,48%
miejsowość poza obszarem Partnerstwa	338	81,25%
nie korzystam z tej usługi	25	6,01%

Liczba / procent respondentów którzy odpowiedzieli na to pytanie: 416 / 100,00%

5.7. Realizacja własnych pasji (koła zainteresowań, aktywność społeczna, chór, orkiestra, zespół taneczny itp.)

Odpowiedzi	Liczba	%
Czarne	44	10,58%
Kępice	24	5,77%
Miastko	24	5,77%

Koczała	19		4,57%
Kołczygłowy	7		1,68%
Przechlewo	5		1,20%
Rzecztenica	8		1,92%
Trzebielino	3		0,72%
Tuchomie	11		2,64%
miejsowość poza obszarem Partnerstwa	136		32,69%
nie korzystam z tej usługi	135		32,45%

Liczba / procent respondentów którzy odpowiedzieli na to pytanie: 416 / 100,00%

5.8. Uprawianie sportu i rekreacja (kluby/sekcje sportowe i turystyczne, jogging, fitness)

Odpowiedzi	Liczba	%
Czarne	39	9,38%
Kępice	33	7,93%
Miastko	33	7,93%
Koczała	20	4,81%
Kołczygłowy	16	3,85%
Przechlewo	16	3,85%
Rzecztenica	7	1,68%
Trzebielino	3	0,72%
Tuchomie	17	4,09%
miejsowość poza obszarem Partnerstwa	114	27,40%
nie korzystam z tej usługi	118	28,37%

Liczba / procent respondentów którzy odpowiedzieli na to pytanie: 416 / 100,00%

5.9. Imprezy sportowe, mecze, zawody, itp.

Odpowiedzi	Liczba	%
Czarne	34	8,17%
Kępice	35	8,41%

Miastko	22		5,29%
Koczała	21		5,05%
Kończygłowy	8		1,92%
Przechlewo	8		1,92%
Rzeczenica	8		1,92%
Trzebielino	4		0,96%
Tuchomie	17		4,09%
miejsowość poza obszarem Partnerstwa	128		30,77%
nie korzystam z tej usługi	131		31,49%

Liczba / procent respondentów którzy odpowiedzieli na to pytanie: 416 / 100,00%

5.10. Zakupy podstawowych artykułów gosp. domowego i żywności

Odpowiedzi	Liczba	%
Czarne	61	14,66%
Kępice	74	17,79%
Miastko	55	13,22%
Koczała	40	9,62%
Kończygłowy	26	6,25%
Przechlewo	26	6,25%
Rzeczenica	29	6,97%
Trzebielino	1	0,24%
Tuchomie	14	3,37%
miejsowość poza obszarem Partnerstwa	88	21,15%
nie korzystam z tej usługi	2	0,48%

Liczba / procent respondentów którzy odpowiedzieli na to pytanie: 416 / 100,00%

5.11. Zakupy artykułów przemysłowych, odzieży, AGD

Odpowiedzi	Liczba	%
Czarne	22	5,29%

Kępice	7		1,68%
Miastko	35		8,41%
Koczała	0		0,00%
Kończygłowy	1		0,24%
Przechlewo	9		2,16%
Rzeczenica	0		0,00%
Trzebielino	1		0,24%
Tuchomie	0		0,00%
miejsowość poza obszarem Partnerstwa	333		80,05%
nie korzystam z tej usługi	8		1,92%

Liczba / procent respondentów którzy odpowiedzieli na to pytanie: 416 / 100,00%

5.12. Drobne usługi naprawcze, itp. (szewc, krawiec, naprawa AGD, itp.)

Odpowiedzi	Liczba	%
Czarne	23	5,53%
Kępice	34	8,17%
Miastko	78	18,75%
Koczała	4	0,96%
Kończygłowy	10	2,40%
Przechlewo	4	0,96%
Rzeczenica	2	0,48%
Trzebielino	2	0,48%
Tuchomie	4	0,96%
miejsowość poza obszarem Partnerstwa	212	50,96%
nie korzystam z tej usługi	43	10,34%

Liczba / procent respondentów którzy odpowiedzieli na to pytanie: 416 / 100,00%

5.13. Usługi typu "beauty" (fryzjer, kosmetyczka, solarium, spa, itp.)

Odpowiedzi	Liczba	%
------------	--------	---

Czarne	52		12,50%
Kępice	46		11,06%
Miastko	60		14,42%
Koczała	37		8,89%
Kończygłowy	23		5,53%
Przechlewo	14		3,37%
Rzeczenica	4		0,96%
Trzebielino	2		0,48%
Tuchomie	16		3,85%
miejsowość poza obszarem Partnerstwa	136		32,69%
nie korzystam z tej usługi	26		6,25%

Liczba / procent respondentów którzy odpowiedzieli na to pytanie: 416 / 100,00%

5.14. Usługi bankowe i finansowe (pożyczki, kredyty, ubezpieczenia)

Odpowiedzi	Liczba	%
Czarne	23	5,53%
Kępice	19	4,57%
Miastko	73	17,55%
Koczała	0	0,00%
Kończygłowy	10	2,40%
Przechlewo	7	1,68%
Rzeczenica	15	3,61%
Trzebielino	0	0,00%
Tuchomie	6	1,44%
miejsowość poza obszarem Partnerstwa	231	55,53%
nie korzystam z tej usługi	32	7,69%

Liczba / procent respondentów którzy odpowiedzieli na to pytanie: 416 / 100,00%

5.15. Doradztwo specjalistyczne (prawne, księgowo, szkoleniowe, reklamowe, nieruchomości)

Odpowiedzi	Liczba	%
Czarne	17	4,09%
Kępice	7	1,68%
Miastko	39	9,38%
Koczała	0	0,00%
Kończygłowy	2	0,48%
Przechlewo	4	0,96%
Rzeczenica	1	0,24%
Trzebielino	1	0,24%
Tuchomie	5	1,20%
miejsowość poza obszarem Partnerstwa	233	56,01%
nie korzystam z tej usługi	107	25,72%

Liczba / procent respondentów którzy odpowiedzieli na to pytanie: 416 / 100,00%

5.16. Usługi budowlane, remontowe, transportowe

Odpowiedzi	Liczba	%
Czarne	26	6,25%
Kępice	31	7,45%
Miastko	52	12,50%
Koczała	15	3,61%
Kończygłowy	14	3,37%
Przechlewo	14	3,37%
Rzeczenica	13	3,12%
Trzebielino	1	0,24%
Tuchomie	11	2,64%
miejsowość poza obszarem Partnerstwa	150	36,06%
nie korzystam z tej usługi	89	21,39%

Liczba / procent respondentów którzy odpowiedzieli na to pytanie: 416 / 100,00%

5.17. Usługi związane z gastronomią (restauracje, puby, kawiarnie, bary, catering)

Odpowiedzi	Liczba	%
Czarne	27	6,49%
Kępice	28	6,73%
Miastko	40	9,62%
Koczała	5	1,20%
Kołczygłowy	11	2,64%
Przechlewo	11	2,64%
Rzeczennica	10	2,40%
Trzebielino	1	0,24%
Tuchomie	12	2,88%
miejsowość poza obszarem Partnerstwa	250	60,10%
nie korzystam z tej usługi	21	5,05%

Liczba / procent respondentów którzy odpowiedzieli na to pytanie: 416 / 100,00%

5.18. Praca zawodowa, poszukiwanie pracy itp.

Odpowiedzi	Liczba	%
Czarne	24	5,77%
Kępice	40	9,62%
Miastko	36	8,65%
Koczała	17	4,09%
Kołczygłowy	21	5,05%
Przechlewo	13	3,12%
Rzeczennica	18	4,33%
Trzebielino	2	0,48%
Tuchomie	8	1,92%
miejsowość poza obszarem Partnerstwa	167	40,14%
nie korzystam z tej usługi	70	16,83%

Liczba / procent respondentów którzy odpowiedzieli na to pytanie: 416 / 100,00%

METRYCZKA

6. Proszę zaznaczyć swoją płeć:

Odpowiedzi	Liczba	%
Kobieta	284	68,27%
Mężczyzna	132	31,73%

Liczba / procent respondentów którzy odpowiedzieli na to pytanie: 416 / 100,00%

7. Proszę wybrać przedział wiekowy, w jakim się Pan/i znajduje:

Odpowiedzi	Liczba	%
poniżej 20 lat	8	1,92%
20-30 lat	74	17,79%
31-45 lat	197	47,36%
46-55 lat	70	16,83%
56-65 lat	44	10,58%
powyżej 65 roku życia	23	5,53%

Liczba / procent respondentów którzy odpowiedzieli na to pytanie: 416 / 100,00%

8. Proszę wskazać swoje wykształcenie:

Odpowiedzi	Liczba	%
Podstawowe	11	2,64%
Zawodowe	38	9,13%
Średnie	136	32,69%
Niepełne wyższe	25	6,01%
Wyższe	206	49,52%

Liczba / procent respondentów którzy odpowiedzieli na to pytanie: 416 / 100,00%

9. Proszę wskazać Pana/i sytuację zawodową:





Można zaznaczyć więcej niż 1 kategorię.

Odpowiedzi	Liczba	%
Prowadzę własną firmę	31	7,45%
Prowadzę/my rodzinne gospodarstwo rolne	13	3,12%
Jestem najemnym pracownikiem w gospodarstwie rolnym	2	0,48%
Jestem pracownikiem w małej (mikro-) firmie, do 9 pracowników	31	7,45%
Jestem pracownikiem (małej firmie, 10 do 49 pracowników	125	30,05%
Jestem pracownikiem w średniej firmie, 50 do 250 pracowników	72	17,31%
Jestem pracownikiem w dużej firmie, powyżej 250 pracowników	41	9,86%
Pracuję bez etatu (wolny zawód, freelancer, umowa zlecenie/ dzieło)	19	4,57%
Prowadzę gospodarstwo domowe – nie pracuję zarobkowo	19	4,57%
Jestem uczniem, studentem	22	5,29%
Pracuję dorywczo	20	4,81%
Jestem bezrobotny/a	25	6,01%
Jestem rencist(k)ą	10	2,40%
Jestem emerytką/em	40	9,62%

Liczba / procent respondentów którzy odpowiedzieli na to pytanie: 416 / 100,00%

10. Które z wymienionych określeń najlepiej charakteryzuje sposób gospodarowania w Pana/i gospodarstwie domowym?

Odpowiedzi	Liczba	%
Żyjemy bardzo dobrze - mogę (możemy) pozwolić sobie na pewien luksus	17	4,09%

Żyjemy dobrze - starcza nam na wiele bez specjalnego oszczędzania	125		30,05%
Żyjemy średnio - starcza nam na co dzień, ale musimy oszczędzać na poważniejsze zakupy	223		53,61%
Żyjemy skromnie - musimy, na co dzień bardzo oszczędnie gospodarować	45		10,82%
Żyjemy bardzo biednie - nie starcza mi (nam) nawet na podstawowe potrzeby	6		1,44%

Liczba / procent respondentów którzy odpowiedzieli na to pytanie: 416 / 100,00%