

załącznik nr 3

Raport z badania opinii oraz planów życiowych młodzieży



Raport diagnostyczny



Portret partnerstwa
Obszaru Funkcjonalnego
Środkowe Pomorze
- część środkowa



WYNIKI Młodzież

Partnerstwo samorządów lokalnych "Partnerstwo obszaru Funkcjonalnego Środkowe Pomorze – część środkowa"

1. Czy obszar partnerstwa opisany powyżej jest Twoim zdaniem dobrym miejscem do życia i rozwoju?

Odpowiedzi	Liczba	%
Zdecydowanie tak	4	6,25%
Raczej tak	32	50,00%
Raczej nie	6	9,38%
Zdecydowanie nie	5	7,81%
Trudno powiedzieć	17	26,56%

Liczba / procent respondentów którzy odpowiedzieli na to pytanie: 64 / 100,00%

2. Co zachęca Ciebie do mieszkania (teraz i w przyszłości) w Twojej gminie/miejscowości, a co do jej opuszczenia?

Proszę odnieść się do każdego wiersza wybierając w każdym wierszu jedną odpowiedź.

	zachęca do mieszkania	zachęca do opuszczenia	nie ma to dla mnie większego znaczenia	Liczba R.
Oferty pracy, rynek pracy	14 21,88%	36 56,25%	14 21,88%	64 100%
Wysokość zarobków i płac	14 21,88%	36 56,25%	14 21,88%	64 100%
Oferta i infrastruktura kulturalna i rozrywkowa	18 28,12%	28 43,75%	18 28,12%	64 100%
Oferta i infrastruktura sportowa i rekreacyjna	22 34,38%	19 29,69%	23 35,94%	64 100%

Oferta handlowa i usług rynkowych dla mieszkańców i firm	18 28,12%	33 51,56%	13 20,31%	64 100%
Oferta usług społecznych i opiekuńczych (żłobki, przedszkola, domy opieki)	26 40,62%	16 25,00%	22 34,38%	64 100%
Oferta usług zdrowotnych	17 26,56%	34 53,12%	13 20,31%	64 100%
Oferta edukacji i kształcenia się	21 32,81%	31 48,44%	12 18,75%	64 100%
Warunki dla przedsiębiorczości - otwarcia i prowadzenia własnej firmy	11 17,19%	32 50,00%	21 32,81%	64 100%
Warunki dla rolnictwa - prowadzenia własnego gospodarstwa rolnego	26 40,62%	18 28,12%	20 31,25%	64 100%
Estetyka otoczenia i jakość przestrzeni publicznych	24 37,50%	24 37,50%	16 25,00%	64 100%
Jakość i czystość środowiska naturalnego (powietrza, wody, zieleni)	36 56,25%	15 23,44%	13 20,31%	64 100%
Atrakcyjność turystyczna: przyrodnicza i kulturowa, zabytki	31 48,44%	16 25,00%	17 26,56%	64 100%
Bezpieczeństwo	33 51,56%	16 25,00%	15 23,44%	64 100%

Lokalna kultura, produkty, wyroby, usługi - to z czego gmina jest znana	23 35,94%	18 28,12%	23 35,94%	64 100%
Działania i jakość pracy samorządu lokalnego (urzędu gminy)	17 26,56%	31 48,44%	16 25,00%	64 100%
Jakość i zakres usług komunalnych (np. woda, gaz, parkingi, śmieci)	24 37,50%	22 34,38%	18 28,12%	64 100%
Komunikacja i transport zbiorowy	19 29,69%	29 45,31%	16 25,00%	64 100%
Skomunikowanie z sąsiednimi miejscowościami i większymi miastami	15 23,44%	32 50,00%	17 26,56%	64 100%
Dostępność i ceny mieszkań/domów	16 25,00%	30 46,88%	18 28,12%	64 100%
Opinia o gminie/miejscowości i jej mieszkańcach	19 29,69%	26 40,62%	19 29,69%	64 100%
Relacje międzyludzkie: z sąsiadami, przyjaciółmi, znajomymi	30 46,88%	21 32,81%	13 20,31%	64 100%
Więzi i tradycje rodzinne	36 56,25%	12 18,75%	16 25,00%	64 100%
Lokalny patriotyzm, dziedzictwo, historia, sentyment	28 43,75%	15 23,44%	21 32,81%	64 100%

Aktywność społeczna i współdziałanie mieszkańców

24
37,50%

19
29,69%

21
32,81%

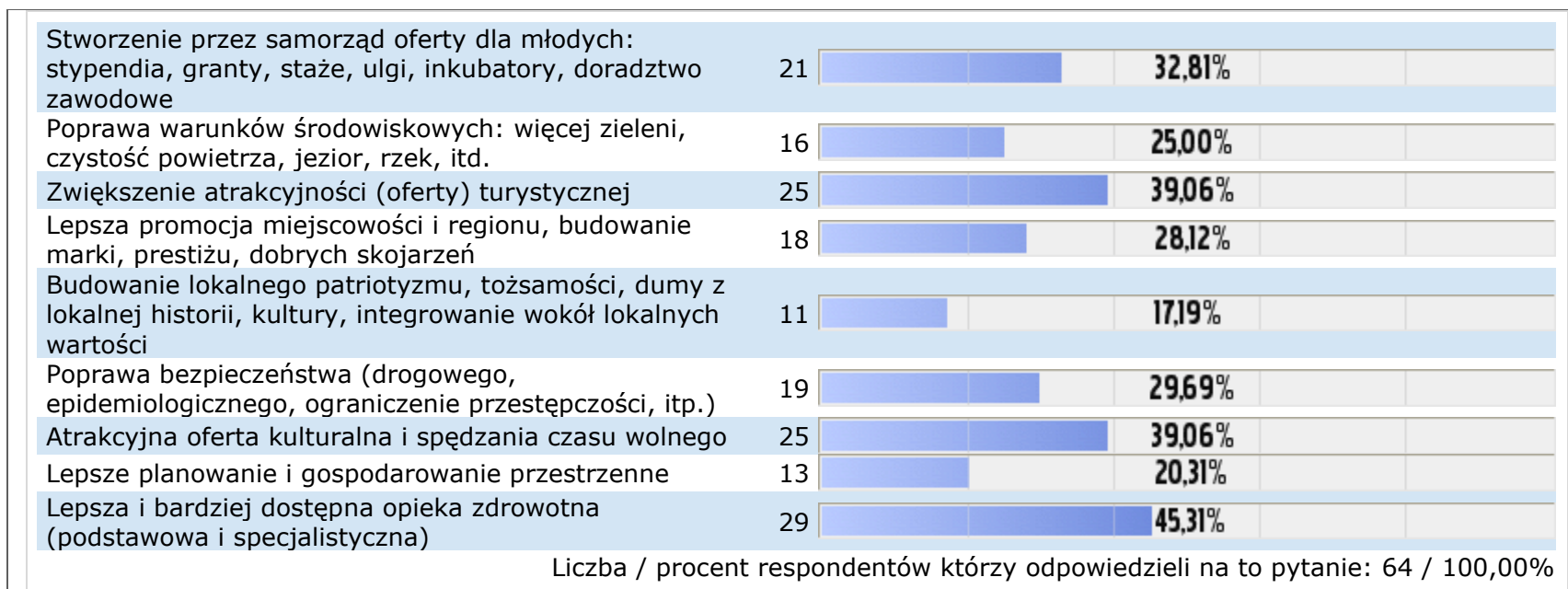
64
100%

Liczba / procent respondentów którzy odpowiedzieli na to pytanie: 64 / 100,00%

3. Jakiego rodzaju przedsięwzięcia powinny zostać zrealizowane na terenie Twojej gminy/miejscowości, abyś chciał/a tu pozostać lub wrócić po studiach i związać z tym miejscem/obszarem swoje plany życiowe?

Proszę wskazać 5 najważniejszych:

Odpowiedzi	Liczba	%
Lepsza i szersza oferta edukacyjna	26	40,62%
Tworzenie nowych miejsc pracy	41	64,06%
Lepsze warunki i wsparcie dla rozwoju przedsiębiorczości, zakładania własnych firm, samozatrudnienia	27	42,19%
Lepsze warunki i wsparcie dla rozwoju gospodarstw rolnych (doradztwo, gospodarka wodna, infrastruktura transportowa)	15	23,44%
Lepsze połączenia komunikacyjne z regionem i światem, drogi, itp.	35	54,69%
Wsparcie rozwoju budownictwa mieszkaniowego, większa dostępność mieszkań	24	37,50%
Aktywniejsza polityka prorodzinna: realne wsparcie dla rodzin, dzieci, matek (przedszkola, żłobki, itp.)	14	21,88%
Podniesienie jakości i poszerzenie oferty usług komunalnych (czystość, woda, odpady komunalne, itp.)	17	26,56%
Pełniejsze włączenie mieszkańców w procesy planowania, decydowania i zarządzania samorządowego	18	28,12%
Stworzenie atrakcyjnej infrastruktury jak: chodniki, przystanki, ścieżki, rowerowe, obiekty sportowe	20	31,25%



4. Co zamierzasz po ukończeniu nauki w szkole średniej?

Proszę wskazać jedną odpowiedź.

Odpowiedzi	Liczba	%
Kontynuować naukę	10	15,62%
Podjąć pracę	18	28,12%
Kontynuować naukę i pracować	23	35,94%
Jeszcze nie wiem	9	14,06%
Mam inne plany	4	6,25%

Liczba / procent respondentów którzy odpowiedzieli na to pytanie: 64 / 100,00%

5. W jakim mieście znajduje się szkoła/uczelnia, gdzie chciał(a)byś kontynuować naukę?

Proszę wpisać jego nazwę lub wpisać „nie wiem” jeśli jeszcze nie zdecydowałaś/eś, lub nie zamierzasz kontynuować nauki czy masz jeszcze inne plany.

Liczba	%
64	100,00%

Liczba / procent respondentów którzy odpowiedzieli na to pytanie: 64 / 100,00%

WYNIKI patrz EXCEL

6. W czym potrzebujesz uzupełnić lub pogłębić wiedzę/kompetencje, aby znaleźć i podjąć wymarzoną pracę?

Możesz wskazać więcej niż jedną odpowiedź.

Odpowiedzi	Liczba	%
Wiedzy, jak i gdzie efektywnie szukać pracy	28	43,75%
Praktycznych umiejętności związanych z zawodem	30	46,88%
Wiedzy z zakresu planowania, zarządzania i prowadzenia własnej firmy, gospodarstwa rolnego	23	35,94%
Kompetencji społecznych: komunikacja, współpraca, liderowanie, itp.	10	15,62%
Znajomości języków obcych	35	54,69%
Wiedzy psychologicznej: jak wykorzystać własne predyspozycje, koncentrować się, znosić stres, itp.	18	28,12%
Nie wiem w czym brakuje mi wiedzy i kompetencji	8	12,50%
Inne, jakie?	3	4,69%

Liczba / procent respondentów którzy odpowiedzieli na to pytanie: 64 / 100,00%

Inne, jakie? -WYNIKI patrz EXCEL

OBSZAR PARTNERSTWA:



7. Gdzie najbardziej chciał(a)byś w przyszłości pracować?

Proszę wskazać jedną odpowiedź.

Odpowiedzi	Liczba	%
Miejscowość w której mieszkam	10	15,62%
Inna miejscowość w ramach obszaru partnerstwa	5	7,81%
Inna miejscowość poza obszarem partnerstwa, ale w województwie	13	20,31%
Miejscowość w innym województwie	4	6,25%
Zagranica	22	34,38%
Nie zastanawiałam/em się	10	15,62%

Liczba / procent respondentów którzy odpowiedzieli na to pytanie: 64 / 100,00%

8. Gdzie najbardziej chciał(a)byś w przyszłości mieszkać?

Proszę wskazać jedną odpowiedź.

Odpowiedzi	Liczba	%
Miejscowość w której mieszkam	16	25,00%
Inna miejscowość w ramach obszaru partnerstwa	4	6,25%
Inna miejscowość poza obszarem partnerstwa, ale w województwie	16	25,00%
Miejscowość w innym województwie	7	10,94%
Zagranica	13	20,31%
Nie zastanawiałam/em się	8	12,50%

Liczba / procent respondentów którzy odpowiedzieli na to pytanie: 64 / 100,00%

9. Jak oceniasz atrakcyjność poniższych miejsc pracy?

Proszę odnieść się do każdego wiersza wybierając w każdym wierszu jedną odpowiedź na skali:

	bardzo atrakcyjne	atrakcyjne	mało atrakcyjne	zupełnie nieatrakcyjne	Liczba R.
Własna działalność gospodarcza (pozarolnicza)	23 35,94%	18 28,12%	19 29,69%	4 6,25%	64 100%
Praca w firmie rodzinnej (poza rolnictwem)	15 23,44%	23 35,94%	18 28,12%	8 12,50%	64 100%
Praca w małej lub średniej firmie lokalnej	11 17,19%	26 40,62%	21 32,81%	6 9,38%	64 100%
Praca w dużej firmie (powyżej 250 pracowników)	18 28,12%	16 25,00%	22 34,38%	8 12,50%	64 100%
Praca w rodzinnym gospodarstwie rolnym	11 17,19%	9 14,06%	22 34,38%	22 34,38%	64 100%
Praca w zagranicznej firmie	24 37,50%	18 28,12%	14 21,88%	8 12,50%	64 100%
Praca w instytucji publicznej, w urzędzie	13 20,31%	10 15,62%	20 31,25%	21 32,81%	64 100%
Prowadzenie własnego gospodarstwa rolnego	11 17,19%	8 12,50%	21 32,81%	24 37,50%	64 100%

Prowadzenie domu - gospodarstwa domowego	12 18,75%	10 15,62%	24 37,50%	18 28,12%	64 100%
Telepraca, praca zdalna, wolny zawód (freelancer – praca bez etatu)	13 20,31%	19 29,69%	16 25,00%	16 25,00%	64 100%
Praca w organizacji społecznej (stowarzyszeniu, fundacji)	12 18,75%	8 12,50%	26 40,62%	18 28,12%	64 100%

Liczba / procent respondentów którzy odpowiedzieli na to pytanie: 64 / 100,00%

10. A jak oceniasz atrakcyjność pracy w poniższych sektorach/branżach?

Proszę odnieść się do każdego wiersza wybierając w każdym wierszu jedną odpowiedź na skali:

	bardzo atrakcyjne	atrakcyjne	mało atrakcyjne	zupełnie nieatrakcyjne	Liczba R.
Praca w przemyśle	9 14,06%	13 20,31%	28 43,75%	14 21,88%	64 100%
W administracji państwowej, wymiarze sprawiedliwości, inst. publicznych, itp.	12 18,75%	11 17,19%	24 37,50%	17 26,56%	64 100%
Praca w admin. samorządowej (gmina, miasto, starostwo, urząd marszałkowski)	10 15,62%	13 20,31%	22 34,38%	19 29,69%	64 100%
Praca w sektorze pozarządowym (NGO), zw. zawodowe	5 7,81%	17 26,56%	23 35,94%	19 29,69%	64 100%

Praca w rolnictwie, ogrodnictwie	9 14,06%	13 20,31%	20 31,25%	22 34,38%	64 100%
Praca w branżach nowych technologii: IT, biotechnologii, itp.	18 28,12%	16 25,00%	20 31,25%	10 15,62%	64 100%
Praca w handlu	9 14,06%	16 25,00%	24 37,50%	15 23,44%	64 100%
Praca w kulturze i rozrywce	7 10,94%	17 26,56%	26 40,62%	14 21,88%	64 100%
Praca w rzemiośle, rękodzielnictwie	5 7,81%	11 17,19%	32 50,00%	16 25,00%	64 100%
Praca w budownictwie	8 12,50%	13 20,31%	24 37,50%	19 29,69%	64 100%
Praca w usługach: hotele, restauracje/kawiarnie catering, fryzjer, kosmetyczka	11 17,19%	12 18,75%	23 35,94%	18 28,12%	64 100%
Praca w sektorach/branżach tzw. eko-gospodarki, ochrony środowiska	8 12,50%	11 17,19%	27 42,19%	18 28,12%	64 100%
Praca w ochronie zdrowia, pomocy społecznej	15 23,44%	9 14,06%	22 34,38%	18 28,12%	64 100%
Praca w oświacie, szkolnictwie, wychowaniu	10 15,62%	8 12,50%	27 42,19%	19 29,69%	64 100%

Praca w nauce i technice	14 21,88%	11 17,19%	22 34,38%	17 26,56%	64 100%
Praca w transporcie, spedycji	13 20,31%	8 12,50%	25 39,06%	18 28,12%	64 100%
Praca gospodarce i usługach komunalnych i mieszkaniowych	5 7,81%	10 15,62%	27 42,19%	22 34,38%	64 100%

Liczba / procent respondentów którzy odpowiedzieli na to pytanie: 64 / 100,00%

11. Czy podjęłaś/podjąłeś już kiedykolwiek pracę, za którą otrzymałaś/eś wynagrodzenie?

Proszę wskazać jedną odpowiedź.





Odpowiedzi	Liczba	%
Tak	48	75,00%
Nie	16	25,00%

Liczba / procent respondentów którzy odpowiedzieli na to pytanie: 64 / 100,00%

12. Jakiego typu to była praca?

Możesz wskazać więcej niż jedną odpowiedź.

Odpowiedzi	Liczba	%
Praca stała w pełnym wymiarze godzin	4	6,25%
Praca stała w niepełnym wymiarze godzin	1	1,56%
Praca sezonowa	21	32,81%
Praca dorywcza (w trakcie roku szkolnego)	11	17,19%

Praca dorywcza w okresie wolnym od nauki – np. w wakacje	23		35,94%		
Staż/ praktyka	12		18,75%		
Wolontariat	7		10,94%		
Działalność na własny rachunek	4		6,25%		

Liczba / procent respondentów którzy odpowiedzieli na to pytanie: 48 / 75,00%

13. Czy rozważasz prowadzenie własnej działalności gospodarczej/gospodarstwa rolnego?

Proszę wskazać jedną odpowiedź.

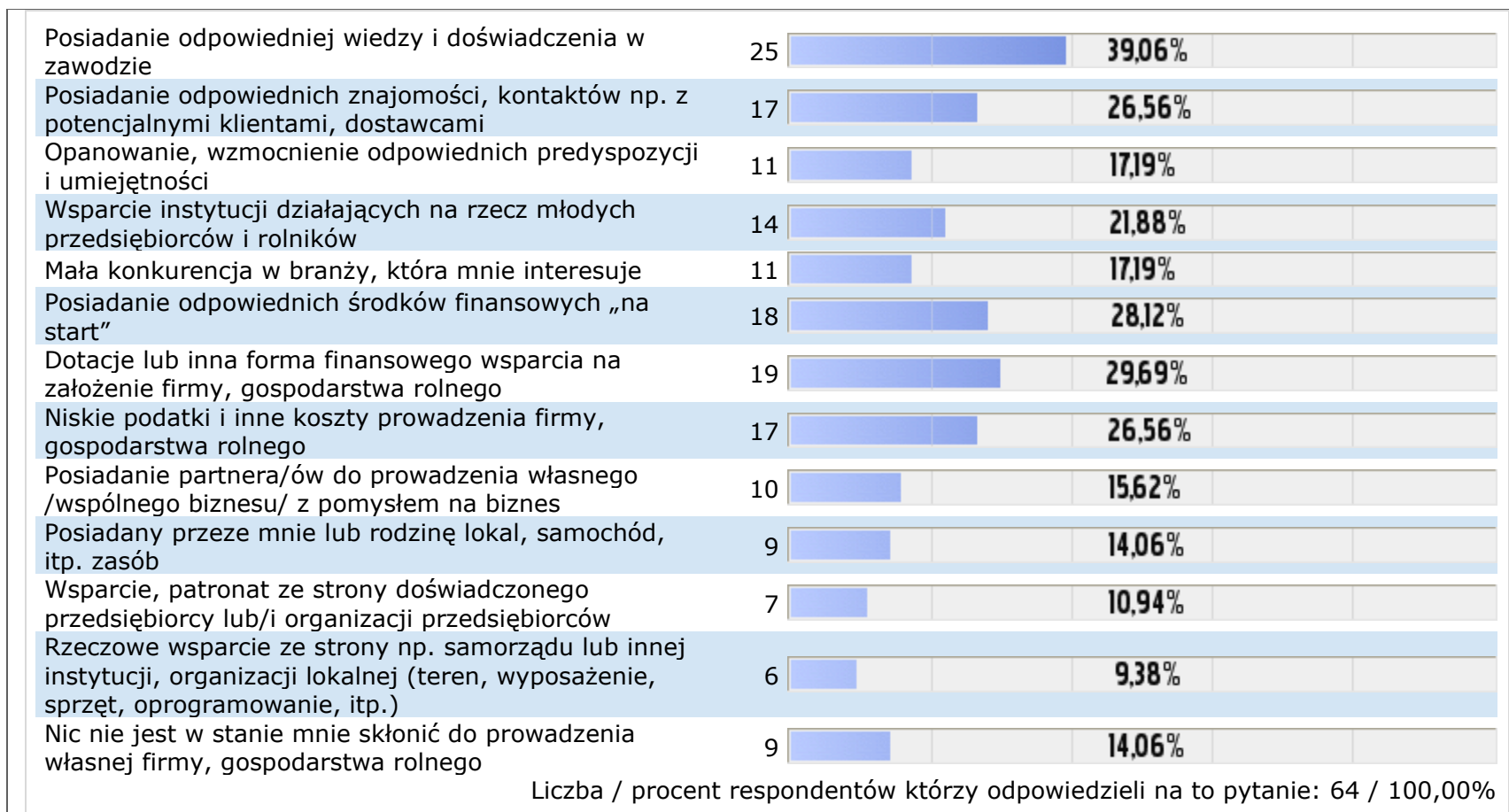
Odpowiedzi	Liczba	%
Zdecydowanie tak	11	17,19%
Raczej tak	15	23,44%
Ani tak, ani nie, nie zastanawiałem się jeszcze	8	12,50%
Raczej nie	11	17,19%
Zdecydowanie nie	19	29,69%

Liczba / procent respondentów którzy odpowiedzieli na to pytanie: 64 / 100,00%

14. Co najbardziej mogłoby Ciebie skłonić i zmotywować do podjęcia własnej działalności gospodarczej, prowadzenia własnej firmy, gospodarstwa rolnego?

Proszę wskazać 3 najważniejsze powody/motywatory.

Odpowiedzi	Liczba	%
Trudności w znalezieniu pracy „u kogoś”/najemnej	11	17,19%
Przejęcie lub wejście do istniejącej firmy rodzinnej, gospodarstwa rolnego itp.	14	21,88%
Posiadanie dobrego pomysłu na biznes	33	51,56%



15. Czy Twoja najbliższa rodzina (rodzice, rodzeństwo) prowadzi firmę rodzinną lub/i gospodarstwo rolne?

Można wskazać więcej niż jedną odpowiedź.

Odpowiedzi	Liczba	%
Tak - firmę	19	29,69%
Tak - gospodarstwo rolne	18	28,12%
Nie	32	50,00%

Liczba / procent respondentów którzy odpowiedzieli na to pytanie: 64 / 100,00%

16. Czy Twoja rodzina oczekuje, że podejmiesz pracę w firmie rodzinnej, gospodarstwie rolnym?

Proszę wskazać jedną odpowiedź.

Odpowiedzi	Liczba	%
Zdecydowanie tak	3	4,69%
Raczej tak	7	10,94%
Nie wiem	12	18,75%
Raczej nie	6	9,38%
Zdecydowanie nie	4	6,25%

Liczba / procent respondentów którzy odpowiedzieli na to pytanie: 32 / 50,00%

17. Czy zamierzasz przejąć lub pracować w Waszej firmie rodzinnej, gospodarstwie rolnym?

Proszę wskazać jedną odpowiedź.

Odpowiedzi	Liczba	%
Zdecydowanie tak	5	7,81%
Raczej tak	6	9,38%
Jeszcze nie wiem	10	15,62%
Raczej nie	5	7,81%
Zdecydowanie nie	6	9,38%

Liczba / procent respondentów którzy odpowiedzieli na to pytanie: 32 / 50,00%

18. Czy masz zaufanie do:

Proszę odnieść się do każdego wiersza wybierając w każdym wierszu jedną odpowiedź.

	ufam	nie wiem	nie ufam	Liczba R.
Rodziny	53 82,81%	4 6,25%	7 10,94%	64 100%
Bliskich sąsiadów i znajomych	27 42,19%	24 37,50%	13 20,31%	64 100%
Osób, z którymi pracujesz/ uczysz się	27 42,19%	20 31,25%	17 26,56%	64 100%
Nauczycieli z Twojej szkoły	22 34,38%	22 34,38%	20 31,25%	64 100%
Doradców zawodowych	12 18,75%	25 39,06%	27 42,19%	64 100%
Kapłanów z Twojej parafii	12 18,75%	14 21,88%	38 59,38%	64 100%
Lokalnych społeczników (animatorów, liderów społ.)	11 17,19%	14 21,88%	39 60,94%	64 100%
Instytucji państwa, służb porządku publicznego (policja, sądy, prokuratura)	7 10,94%	15 23,44%	42 65,62%	64 100%

Lokalnych przedsiębiorców	8 12,50%	23 35,94%	33 51,56%	64 100%
Przedsiębiorców i firm zagranicznych	12 18,75%	19 29,69%	33 51,56%	64 100%
Twojego Wójta/Burmistrza	13 20,31%	14 21,88%	37 57,81%	64 100%
Radnych Twojego miasta/gminy	6 9,38%	20 31,25%	38 59,38%	64 100%
Urzędników urzędu Twojej gminy/miasta	7 10,94%	19 29,69%	38 59,38%	64 100%
Lokalnych mediów (prasa, radio TV, www)	4 6,25%	21 32,81%	39 60,94%	64 100%
Lokalnych organizacji społecznych (NGO)	8 12,50%	21 32,81%	35 54,69%	64 100%
Mieszkańców sąsiednich gmin	8 12,50%	22 34,38%	34 53,12%	64 100%

Liczba / procent respondentów którzy odpowiedzieli na to pytanie: 64 / 100,00%

19. Które z poniższych aspektów życia są dla Ciebie szczególnie ważne?
Proszę wskaż 3 najważniejsze.

Odpowiedzi	Liczba	%
Rodzina, małżeństwo, dzieci	43	67,19%
Znajomi i przyjaciele	36	56,25%
Spokojne życie bez kłopotów, konfliktów	41	64,06%
Dobrobyt, stabilność finansowa i niezależność ekonomiczna	35	54,69%
Pełnienie znaczącej roli społecznej, np. bycie radnym, sołtysem, wójtem, burmistrzem	6	9,38%
Praca zgodna z zainteresowaniami	19	29,69%
Posiadanie własnej firmy, gospodarstwa rolnego	11	17,19%
Aktywność i praca społeczna, bycie użytecznym dla innych	11	17,19%
Życie barwne, pełne rozrywek, podróże, bogate życie towarzyskie	11	17,19%
Osiągnięcie sukcesu w dziedzinie nauki lub sztuki	12	18,75%
Życie i służba dla ważnych idei społecznych, religijnych, politycznych	5	7,81%
Dobra opinia, poważanie i szacunek innych	13	20,31%
Przynależność do wspólnoty społecznej, społeczna i etniczna tożsamość	3	4,69%

Liczba / procent respondentów którzy odpowiedzieli na to pytanie: 64 / 100,00%

METRYCZKA

20. Proszę zaznaczyć swoją płeć:

Odpowiedzi	Liczba	%
Kobieta	28	43,75%
Mężczyzna	36	56,25%

Liczba / procent respondentów którzy odpowiedzieli na to pytanie: 64 / 100,00%

21. Proszę określić miejsce stałego zamieszkania:

Odpowiedzi	Liczba	%
Miejscowość na terenie wiejskim na obszarze partnerstwa	35	54,69%
Miejscowość na terenie miejskim na obszarze partnerstwa	15	23,44%
Miejscowość poza obszarem partnerstwa	14	21,88%

Liczba / procent respondentów którzy odpowiedzieli na to pytanie: 64 / 100,00%

22. Proszę doprecyzuj - wpisz nazwę gminy - miejsce stałego zamieszkania:

Liczba	%
64	100,00%

Liczba / procent respondentów którzy odpowiedzieli na to pytanie: 64 / 100,00%

WYNIKI patrz EXCEL

23. Proszę określić sytuację zawodową matki:

Można zaznaczyć więcej niż jedną odpowiedź.

Odpowiedzi	Liczba	%
Prowadzi własną firmę	6	9,38%
Jest pracownikiem (praca na etat)	34	53,12%
Pracuje bez etatu (wolny zawód, freelancer, umowa zlecenie/ dzieło)	3	4,69%
Pracuje dorywczo, sezonowo	2	3,12%
Prowadzi gospodarstwo rolne	3	4,69%
Prowadzi gospodarstwo domowe	10	15,62%
Jest bezrobotna - obecnie nie pracuje zarobkowo/zawodowo	10	15,62%
Jest rencistką	1	1,56%
Jest emerytką	0	0,00%
Nie jestem zorientowana/y	4	6,25%

Liczba / procent respondentów którzy odpowiedzieli na to pytanie: 64 / 100,00%

24. Proszę określić sytuację zawodową ojca:

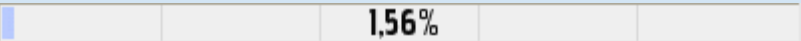
Można zaznaczyć więcej niż jedną odpowiedź.

Odpowiedzi	Liczba	%
Prowadzi własną firmę	11	17,19%
Jest pracownikiem (praca na etat)	30	46,88%
Pracuje bez etatu (wolny zawód, freelancer, umowa zlecenie/ dzieło)	4	6,25%
Pracuje dorywczo, sezonowo	4	6,25%
Prowadzi gospodarstwo rolne	5	7,81%
Prowadzi gospodarstwo domowe	3	4,69%
Jest bezrobotny - obecnie nie pracuje zarobkowo/zawodowo	2	3,12%
Jest rencistą	6	9,38%
Jest emerytem	1	1,56%
Nie jestem zorientowana/y	12	18,75%

Liczba / procent respondentów którzy odpowiedzieli na to pytanie: 64 / 100,00%

25. Które z wymienionych określeń najlepiej charakteryzuje sposób gospodarowania w Twoim domu/ gospodarstwie domowym:

Odpowiedzi	Liczba	%
Żyjemy bardzo dobrze - mogę (możemy) pozwolić sobie na pewien luksus	8	12,50%
Żyjemy dobrze - starcza nam na wiele bez specjalnego oszczędzania	29	45,31%
Żyjemy średnio - starcza nam na co dzień, ale musimy oszczędzać na poważniejsze zakupy	18	28,12%
Żyjemy skromnie - musimy na co dzień oszczędnie gospodarować	8	12,50%

Żyjemy bardzo biednie - nie starcza mi (nam) na podstawowe potrzeby 1  **1,56%**

Liczba / procent respondentów którzy odpowiedzieli na to pytanie: 64 / 100,00%

26. Proszę wskazać typ szkoły, do której uczęszczasz:

Odpowiedzi	Liczba	%
Liceum	20	31,25%
Technikum	21	32,81%
Szkoła branżowa I stopnia	21	32,81%
Inna szkoła	2	3,12%

Liczba / procent respondentów którzy odpowiedzieli na to pytanie: 64 / 100,00%

27. Proszę wpisać nazwę szkoły i miejscowość, w której się ona znajduje:

Liczba	%
64	100,00%

Liczba / procent respondentów którzy odpowiedzieli na to pytanie: 64 / 100,00%

WYNIKI patrz EXCEL