



Sprawozdanie Zarządu

Zakładu Zagospodarowania Odpadów Sierzno Spółka z o.o.

za okres 01.01.2016 r. – 31.12.2016 r.

Sierzno, dnia 20.02.2017 r.



SPIS TREŚCI

1. STAN PRAWNY I WŁADZE SPÓŁKI.....	3
1.1. Informacje ogólne	
1.2. Organa spółki	
1.3. Struktura kapitałowa	
2. CHARAKTERYSTYKA DZIAŁALNOŚCI SPÓŁKI.....	5
3. ODBIÓR I TRANSPORT ODPADÓW.....	11
4. SYTUACJA FINANSOWA I MAJĄTEK SPÓŁKI.....	12
4.1. Środki trwałe	
4.2. Bilans spółki	
4.3. Należności, kredyty i pożyczki	
5. ZDARZENIA WPŁYWAJACE NA DZIAŁALNOŚĆ SPÓŁKI.....	13
6. EDUKACJA I PROMOCJA.....	13
7. KONTROLE ZEWNĘTRZNE W 2016 ROKU.....	14
8. STRUKTURA ZATRUDNIENIA.....	14
9. PERSPEKTYWY ROZWOJU W ROKU 2017.....	15

1. STAN PRAWNY I WŁADZE SPÓŁKI

1.1. Informacje ogólne

Spółka została powołana pod firmą Zakład Zagospodarowania Odpadów Sierzno Spółka z ograniczoną odpowiedzialnością z siedzibą w Sierznie w dniu 04.04.2008 r. przez burmistrzów miast Bytów i Miastko oraz wójtów gmin Borzytuchom, Dziemiany, Kołczygłowy, Lipnica, Lipusz, Parchowo, Studzienice i Tuchomie. Spółka powstała w celu realizacji zadań o charakterze użyteczności publicznej wynikających dla Gmin będących współnikami z przepisów ustawy o utrzymaniu czystości i porządku w gminach oraz ustawy o odpadach. W roku 2014 do grona udziałowców dołączyła gmina Stężycza.

Spółka została zarejestrowana w Krajowym Rejestrze Sądowym prowadzonym przez Sąd Rejonowy Gdańsk – Północ w Gdańsku VIII Wydział Gospodarczy w dniu 05.06.2008 r. pod numerem KRS 0000307534.

1.2. Organa Spółki

Na dzień 31.12.2016 r. organa Spółki przedstawiały się następująco:

Zgromadzenie Wspólników:

- | | |
|--|--|
| - Gmina Bytów reprezentowana przez | Burmistrza Ryszarda Jana Sylka |
| - Gmina Borzytuchom reprezentowana przez | Wójta Witolda Adama Cyba |
| - Gmina Dziemiany reprezentowana przez | Wójta Leszka Jana Pobłockiego |
| - Gmina Kołczygłowy reprezentowana przez | Wójta Wacława Aleksandra Kozłowskiego |
| - Gmina Lipnica reprezentowana przez | Wójta Andrzeja Lemańczyka |
| - Gmina Lipusz reprezentowana przez | Wójta Mirosława Ebertowskiego |
| - Gmina Miastko reprezentowana przez | Burmistrza Romana Ramion |
| - Gmina Parchowo reprezentowana przez | Wójta Andrzeja Dołębskiego |
| - Gmina Stężycza reprezentowana przez | Wójta Tomasza Mariusza Brzoskowskiego |
| - Gmina Studzienice reprezentowana przez | Wójta Bogdana Marka Ryś |
| - Gmina Tuchomie reprezentowana przez | Wójta Jerzego Leona Lewi Kiedrowskiego |

Rada Nadzorcza:

- Andrzej Stankiewicz – Przewodniczący (reprezentant gminy Bytów)
- Marek Pawłowski – Członek (reprezentant gminy Miastko)
- Ryszard Piechowski – Członek (reprezentant 9 gmin wiejskich)

Zarząd:

- Jerzy Szpakowski – Prezes Zarządu
- Katarzyna Lidia Korona – Członek Zarządu

1.3. Struktura kapitałowa spółki

Tabela 1. Struktura kapitałowa na koniec okresu sprawozdawczego.

Lp.	Wspólnik	2016 r.		
		Ilość udziałów	Wartość udziałów	% udziałów
1.	Gmina Bytów	37.740	3.774.000	58,28
2.	Gmina Borzytuchom	1.381	138.100	2,13
3.	Gmina Dziemiany	1.963	196.300	3,03
4.	Gmina Kołczygłowy	2.077	207.700	3,21
5.	Gmina Lipnica	2.077	207.700	3,21
6.	Gmina Lipusz	1.631	163.100	2,52
7.	Gmina Miastko	10.719	1.071.900	16,55
8.	Gmina Parchowo	1.724	172.400	2,66
9.	Gmina Stężycza	1.904	190.400	2,94
10.	Gmina Studzienice	1.651	165.100	2,55
11.	Gmina Tuchomie	1.891	189.100	2,92
		64.758		100

2. CHARAKTERYSTYKA DZIAŁALNOŚCI SPÓŁKI

Podstawową dziedziną działalności Spółki jest administrowanie zakładem zagospodarowania odpadów w zakresie przyjmowania odpadów innych niż niebezpieczne, które trafiają na linię technologiczną do ich segregacji oraz odpadów opakowaniowych celem przygotowania do sprzedaży recyklerom. Rodzaje odpadów jakie mogą być przyjmowane i deponowane na składowisku ściśle określa pozwolenie zintegrowane. Składowisko odpadów w Sierznie obsługuje mieszkańców 11 gmin udziałowców z powiatu bytowskiego, kartuskiego i kościerskiego oraz gminy Trzebielino w zakresie zagospodarowania zmieszanych odpadów komunalnych. Ogólna ilość odpadów, łącznie z selektywną zbiórką odpadów opakowaniowych, przyjętych do zagospodarowania w roku sprawozdawczym wyniosła 21 669,01 Mg. Dodatkowo spółka zajmuje się świadczeniem usług w zakresie odbioru i transportu odpadów i prowadzenia PSZOK.

Tabela 3. Odpady przyjęte do ZZO Sierzno Sp. z o.o. w 2016 roku.

<i>Lp.</i>	<i>Kod odpadu</i>	<i>Nazwa</i>	<i>Ilość [Mg]</i>
1.	07 02 13	Odpady tworzyw sztucznych	135,56
2.	10 01 01	Żużle, popioły paleniskowe i pyły z kotłów (z wył. pyłów z kotłów wymienionych w 10 01 04)	3,88
3.	13 01 13*	Inne oleje hydrauliczne	0,03
4.	13 02 08*	Inne oleje silnikowe, przekładniowe i smarowe	0,08
5.	15 01 01	Opakowania z papieru i tektury	233,83
6.	15 01 02	Opakowania z tworzyw sztucznych	942,81
7.	15 01 03	Opakowania z drewna	1,30
8.	15 01 05	Opakowania wielomateriałowe	7,74
9.	15 01 06	Zmieszane odpady opakowaniowe	592,44
10.	15 01 07	Opakowania ze szkła	853,91
11.	15 02 03	Sorbenty, materiały filtracyjne, tkaniny do wycierania (np. szmaty, ścierki) i ubrania ochronne inne niż wymienione w 15 02 02	0,62
12.	16 01 03	Zużyte opony	95,98
13.	16 01 22	Inne niewymienione elementy	40,90
14.	16 02 13*	Zużyte urządzenia zawierające niebezpieczne elementy, inne niż wymienione w 16 02 09 do 16 02 13	0,36
15.	16 02 14	Zużyte urządzenia inne niż wymienione w 16 02 09 do 16 02 13	3,75

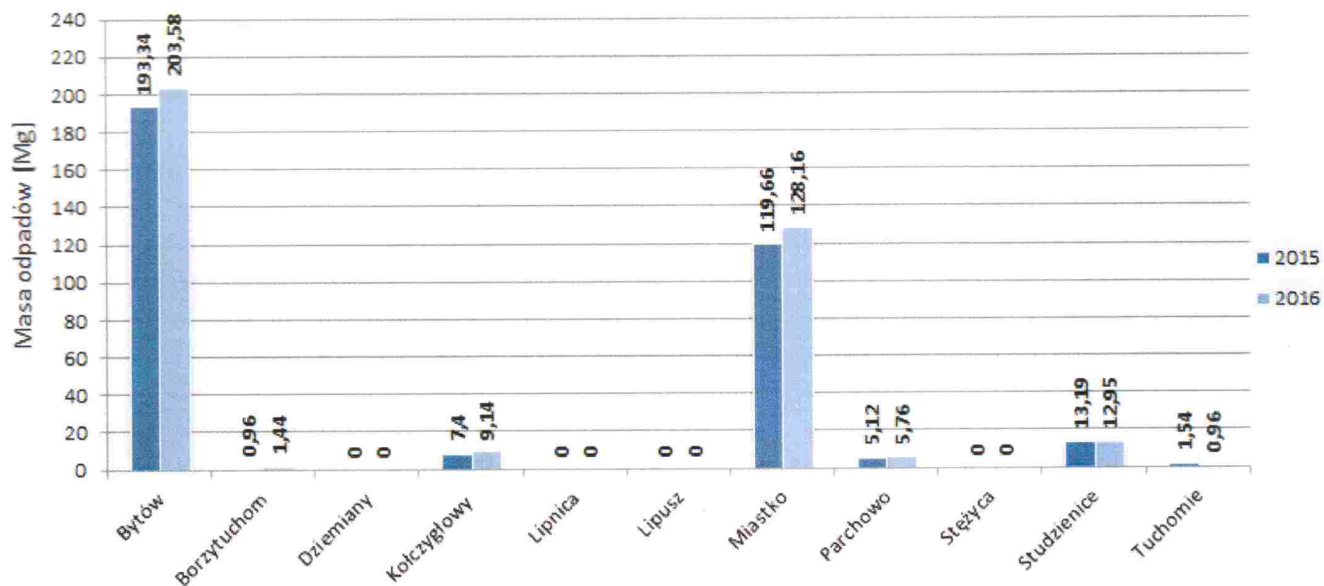
16.	16 02 16	Elementy usunięte z zużytych urządzeń inne niż wymienione w 16 02 15	0,11
17.	16 06 04	Baterie alkaiczne	0,11
18.	17 01 01	Odpady betonu oraz gruz betonowy z rozbiórek i remontów	11,62
19.	17 01 03	Odpady innych materiałów ceramicznych i elementów wyposażenia	0,16
20.	17 01 07	Zmieszane odpady z betonu, gruzu ceglanego, odpadowych materiałów ceramicznych i elementów wyposażenia inne niż wymienione w 17 01 06	4,87
21.	17 03 80	Odpadowa papa	47,96
22.	17 06 04	Materiały izolacyjne inne niż wymienione w 17 06 01 9 17 06 03	5,73
23.	17 09 04	Zmieszane odpady z budowy, remontów i demontażu inne niż wymienione w 17 09 01, 17 09 02 i 17 09 03	658,93
24.	19 08 01	Skratki	248,70
25.	19 08 02	Zawartość piaskowników	192,73
26.	19 09 01	Odpady stałe ze wstępnej filtracji i skratki	87,44
27.	20 01 01	Papier i tektura	128,16
28.	20 01 02	Szkło	0,60
29.	20 01 11	Tekstylia	1,31
30.	20 01 19*	Środki ochrony roślin I i II klasy toksyczności (bardzo toksyczne i toksyczne np. herbicydy, insekty)	0,02
31.	20 01 21*	Lampy fluorescencyjne i inne odpady zawierające rtęć	0,04
32.	20 01 28	Farby, tusze, farby drukarskie, kleje, lepiszcze i żywice inne niż wymienione w 20 01 27	1,33
33.	20 01 32	Leki inne niż wymienione w 20 01 31	0,16
34.	20 01 33*	Baterie i akumulatory łącznie z bateriami i akumulatorami wymienionymi w 16 06 01, 16 06 02 lub 16 06 03 oraz niesortowane baterie i akumulatory zawierające te baterie	0,01
35.	20 01 35*	Zużyte urządzenia elektryczne i elektroniczne inne niż wymienione w 20 01 21 i 20 01 23 zawierające niebezpieczne składniki (1)	2,87
36.	20 01 34	Baterie i akumulatory inne niż wymienione w 20 01 33	0,22

37.	20 01 36	Zużyte urządzenia elektryczne i elektroniczne inne niż wymienione w 20 01 21, 20 01 23 i 20 01 35	70,83
38.	20 01 39	Tworzywa sztuczne	380,96
39.	20 01 99	Inne niewymienione frakcje zbierane w sposób selektywny	1 566,07
40.	20 02 01	Odpady ulegające biodegradacji	99,13
41.	20 02 02	Gleba i ziemie, w tym kamienie	13,66
42.	20 02 03	Inne odpady nieulegające biodegradacji – cmentarze, parki	525,49
43.	20 03 01	Niesegregowane (zmieszane) odpady komunalne	14 182,52
44.	20 03 03	Odpady z czyszczenia ulic i placów	3,88
45.	20 03 07	Odpady wielkogabarytowe	447,77
46.	20 03 99	Odpady komunalne niewymienione w innych podgrupach	72,43

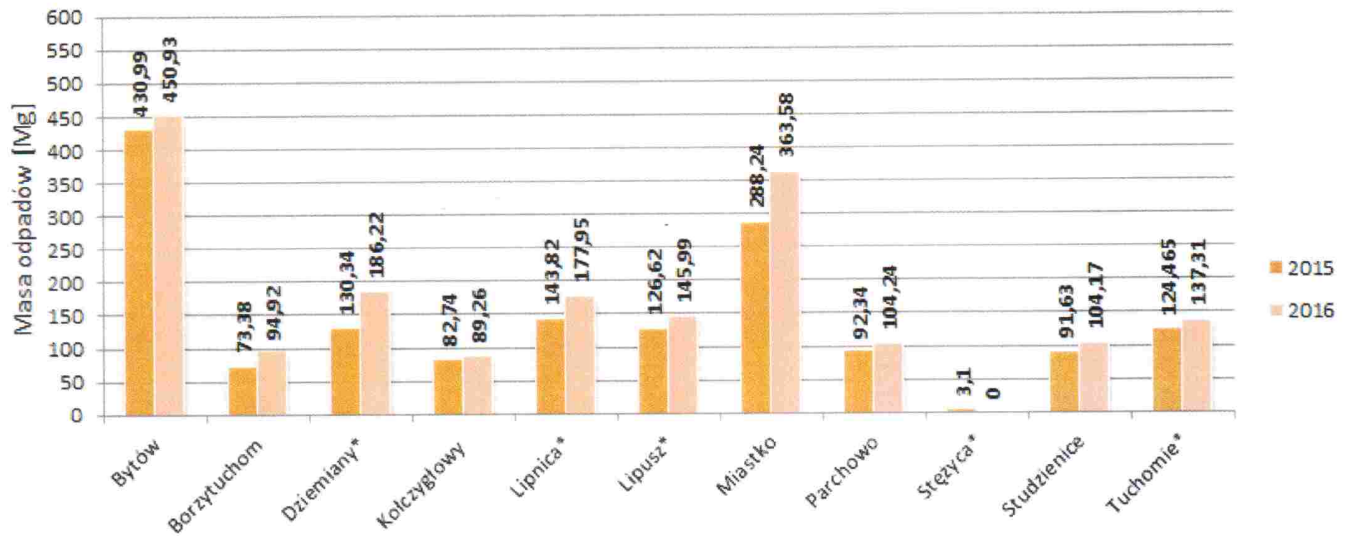
Razem 21 669,01 Mg

Odpady dostarczone przez gminy w 2015 i 2016 roku

15 01 01; 20 01 01 - papier

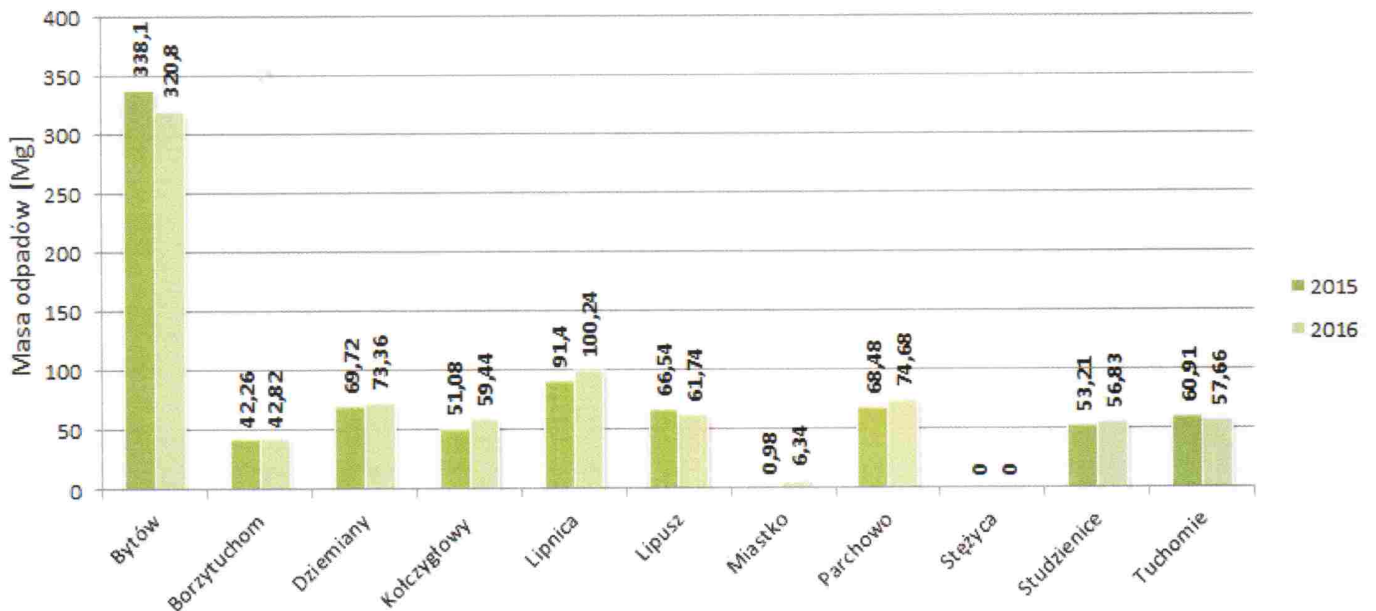


15 01 02; 20 01 39 - tworzywa sztuczne

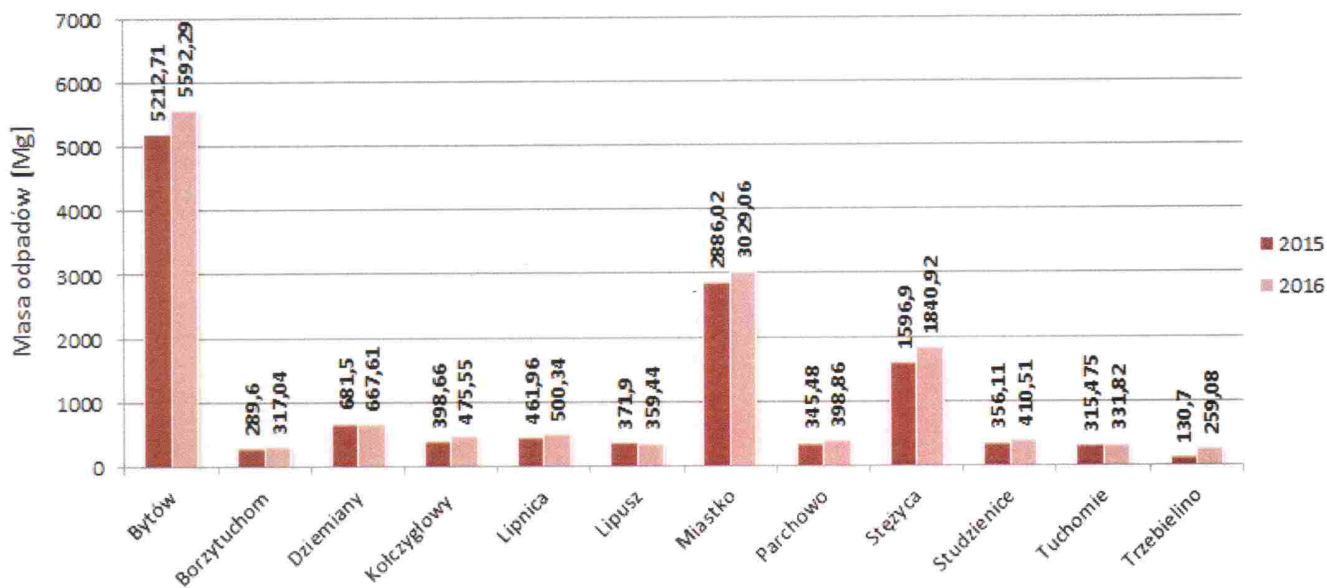


* wraz z 15 01 06 - zmieszane odpady opakowaniowe

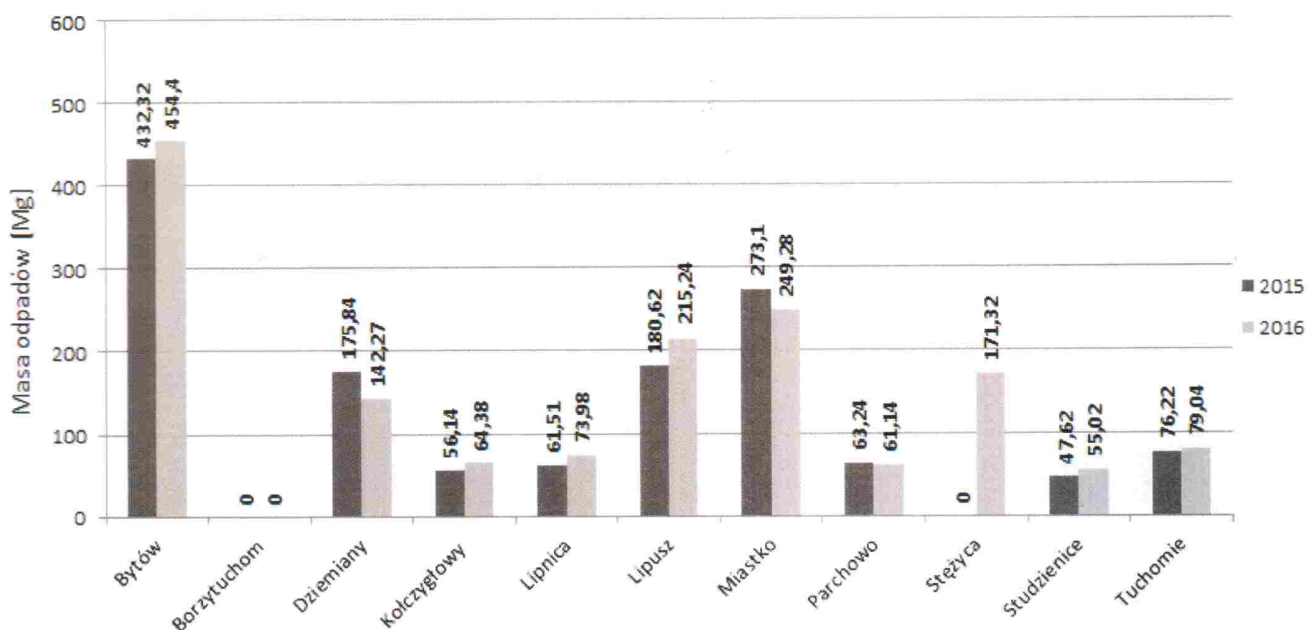
15 01 07 - szkło



20 03 01 - odpady zmieszane komunalne



20 01 99; 10 01 01 - popiół



W okresie sprawozdawczym wysegregowano ogółem 3 295,49 Mg surowców. Z ich sprzedaży uzyskano 1 336 239,15 PLN. Dopłaty z REKOPOL-u w roku 2016 wyniosły 42 192,14 PLN, a z Polskiego Systemu Recyklingu 11 600,89 PLN. Razem uzyskano 1 390 032,18 PLN.

W okresie sprawozdawczym z dostarczonych odpadów wysegregowano 5 232,96 Mg odpadu o kodzie 19 12 12, który został przekazany jako półprodukt do produkcji paliwa alternatywnego.

Tabela 4. Zestawienie wysegregowanych odpadów opakowaniowych.

<i>Lp.</i>	<i>Kod odpadu</i>	<i>Nazwa</i>	<i>Ilość przekazana [Mg]</i>	<i>Wartość netto w PLN</i>
1.	15 01 01	Opakowania z papieru i tektury	693,58	276 000,59
2.	15 01 02	Opakowania z tworzyw sztucznych	1 061,54	815 747,59
3.	15 01 04	Opakowania z metali	326,30	145 017,97
4.	15 01 05	Opakowania wielomateriałowe	122,02	16 462,30
5.	15 01 07	Opakowania ze szkła	1 051,03	74 623,13
6.	20 01 11	Tekstylia	3,64	5 770,97
7.	20 01 36	Zużyte urządzenia elektryczne i elektroniczne	37,38	2 616,60

R A Z E M:

3 295,49 Mg

1 336 239,15 PLN

Ilość dostarczonych odpadów w latach 2012-2016



3. ODBIÓR I TRANSPORT ODPADÓW

W roku 2016 Spółka realizowała usługę odbioru i transportu odpadów z gminy Tuchomie, gminy Dziemiany oraz od indywidualnych klientów osiągając przychód w wysokości 539 680,20 PLN. Koszty funkcjonowania usługi odbioru i transportu odpadów w 2016 roku realizowanej przez Zakład Zagospodarowania Odpadów Sierzno Sp. z o.o. wyniosły 559 236,51 PLN. W związku, z czym poniesiono stratę w wysokości – 19 556,31 PLN (-3,50%).

W roku 2016 zakupiono trzy małe pojazdy typu śmieciarka satelitarna (Nissan Cabstar, Multicar, Nissan Cabstar 2) za kwotę 123 732,00 PLN netto do realizacji usługi odbioru odpadów z wybudowań peryferyjnych na terenie gmin. W 2016 roku Spółka również sprzedała jeden pojazd Renault Master za kwotę 55 000,00 PLN netto.

Poniższa tabela przedstawia aktualny wykaz pojazdów którymi dysponuje spółka:

Tabela 5. Wykaz pojazdów.

Rodzaj pojazdów	Opis pojazdów	Podstawa dysponowania	Funkcja pojazdu
Samochód ciężarowy	Hakowiec Mercedes Actros (EURO V)	Własność ZZO Sierzno Sp. z o. o.	Odpady selektywne
Samochód ciężarowy	Śmieciarka STAR	Własność ZZO Sierzno Sp. z o. o.	Odpady komunalne - funkcja kompaktująca
Samochód ciężarowy	Mercedes Sprinter (EURO V)	Własność ZZO Sierzno Sp. z o. o.	Odpady selektywne
Samochód ciężarowy	Bramowiec IVECO	Własność ZZO Sierzno Sp. z o. o.	Odbiór odpadów bez funkcji kompaktującej
Samochód ciężarowy	Śmieciarka Scania	Własność ZZO Sierzno Sp. z o. o.	Odpady komunalne - funkcja kompaktująca
Samochód ciężarowy	Bramowiec Scania	Własność ZZO Sierzno Sp. z o. o.	Odbiór odpadów bez funkcji kompaktującej
Samochód ciężarowy	Nissan Cabstar 2006	Własność ZZO Sierzno Sp. z o. o.	Odpady komunalne - funkcja kompaktująca
Samochód ciężarowy	VOLVO Śmieciarka	Własność ZZO Sierzno Sp. z o. o.	Odpady komunalne - funkcja kompaktująca
Samochód ciężarowy	Multicar	Własność ZZO Sierzno Sp. z o. o.	Odpady komunalne - funkcja kompaktująca

Samochód ciężarowy	Nissan Cabstar 2003	Własność ZZO Sierzno Sp. z o. o.	Odpady komunalne - funkcja kompaktująca
--------------------	---------------------	----------------------------------	---

4. SYTUACJA FINANSOWA I MAJĄTEK SPÓŁKI

4.1. Środki trwałe

Zakład Zagospodarowania Odpadów Sierzno Spółka z o.o. na podstawie aktu notarialnego z dnia 04.04.2008r. stała się właścicielem zabudowanej nieruchomości o powierzchni 17,1070 ha wpisanej do księgi wieczystej numer ŚLIB/00015738/3 prowadzonej przez Sąd Rejonowy Wydział Ksiąg Wieczystych w Bytowie. Obecnie w skład nieruchomości wchodzi: kontenerowy budynek wagi, budynek administracyjno-socjalny, kompostownia, budynek sortowni odpadów komunalnych wraz z linią technologiczną, waga samochodowa, budynek magazynowo-garażowy, punkt przyjmowania odpadów od osób indywidualnych, place magazynowe, zbiorniki ppoz. i na odcieki. W roku 2016 poniesiono nakłady na podniesienie drogi wewnętrznej na czaszy składowiska, wykonanie przyłącza kanalizacji sanitarnej oraz przygotowanie dokumentacji budowy nowej kwatery składowiska. Wartość netto na dzień 31.12.2016 r. rzeczowych aktywów trwałych Spółki wynosi 20 437 647,53 PLN w tym:

- grunty	420 860,00 PLN
- budynki, lokale i obiekty inżynierii lądowej i wodnej	12 844 809,59 PLN
- urządzenia techniczne i maszyny	6 193 469,53 PLN
- środki transportu	885 224,91 PLN
- inne środki trwałe	2 976,00 PLN
- środki trwałe w budowie	90 307,50 PLN

Od dnia 01.01.2016 roku podniesiono stawki amortyzacji bilansowej niektórych środków trwałych, co spowodowało wzrost kosztów amortyzacji o kwotę 154 122,38 PLN.

4.2. Bilans spółki

W okresie sprawozdawczym Spółka cały czas zachowywała płynność finansową oraz na bieżąco regulowała swoje zobowiązania.

Wyniki finansowe Spółki za okres sprawozdawczy przedstawiają się następująco:

Przychody:	7 423 592,39 PLN
Koszty:	6 991 653,25 PLN
Zysk na działalności gospodarczej:	431 939,14 PLN
Zysk brutto:	431 939,14 PLN
Podatek dochodowy za 2016 rok oraz odroczoney:	74 064,90 PLN
Podatek za lata 2013-2014 (korekta):	7 410,00 PLN
Zysk netto:	350 464,24 PLN.

Zarząd Spółki proponuje osiągnięty za rok 2016 zysk w wysokości 350 464,24 PLN w całości przeznaczyć na kapitał zapasowy.

4.3. Należności, kredyty i pożyczki

Na dzień 31.12.2016 roku zgromadzone środki i inne aktywa pieniężne wynosiły 2 605 990,09 PLN.

Zgłoszone wierzytelności od Spółek w upadłości 1 455,11 PLN.

Sprawy w postępowaniu sądowym i egzekucyjnym 38 346,58 PLN.

Zadłużenie to pożyczka długoterminowa z WFOŚiGW (na 31.12.2016 roku) 3 768 355,00 PLN.

5. ZDARZENIA WPŁYWAJĄCE NA DZIAŁALNOŚĆ SPÓŁKI

- W roku 2016 wykonano prace z zakresu: wykonania badań geofizycznych elektrooporowych projektowanej kwatery B-1, opracowania projektu badań geologiczno-inżynierskich, projektu prac geologicznych w celu określenia warunków hydrogeologicznych w rejonie kwatery B-1 wraz z projektem monitoringu.
- W roku 2016 podpisano umowę partnerską na sponsorowanie działań edukacyjnych – w ramach projektu „Kultura segregacji” otrzymując kwotę 5 000 zł netto.
- W roku 2016 w spółce prowadzony był Punkt Selektywnej Zbiórki Odpadów Komunalnych dla właścicieli nieruchomości z terenu Gminy Studzienice.
- W celu ograniczenia kosztów funkcjonowania zakładu Zarząd spółki współpracował z Powiatowym Urzędem Pracy w Bytowie zatrudniając 3 osoby.
- W roku 2016 roku zakupiono i zamontowano rozrywarkę do worków za kwotę 650 000,00 zł netto.
- W roku 2016 wybudowano przyłącze kanalizacji sanitarnej grawitacyjnej, ciśnieniowej wraz z przepompownią ścieków za kwotę 135 275,02 zł netto.

6. EDUKACJA I PROMOCJA

W okresie sprawozdawczym Spółka brała udział w akcjach na terenach gmin będących udziałowcami Spółki, których celem była zbiórka sprzętu RTV i AGD, starych opon oraz odpadów opakowaniowych.

Na terenie zakładu przyjmowane były wycieczki uczniów ze szkół podstawowych i gimnazjów oraz dzieci z przedszkoli.

Spółka promowała się także sponsorując imprezy kulturalne, pikniki ekologiczne, oraz imprezy organizowane w sołectwach gmin będących udziałowcami. Spółka wsparła również akcję zbierania nakrętek PET w programie edukacji ekologicznej organizowaną przez Przedszkole Nr 2 w Bytowie. Fundowano nagrody w konkursach o tematyce ekologicznej organizowane w przedszkolach i szkołach, a także wspomagano finansowo i organizacyjnie akcje charytatywne.

W roku 2016 uzyskano finansowe wsparcie w wysokości 5 000,00 PLN na działania edukacyjne z zakresu prawidłowej gospodarki odpadami. W ramach dofinansowania zamieszczono w lokalnych gazetach artykuły edukacyjno-informacyjne oraz zamieszczono informacje w kalendarzach z harmonogramem odbioru odpadów na temat zasad segregacji odpadów. Dofinansowanie pozyskano z firmy REKOPOL Organizacja Odzysku Opakowań S.A.

7. KONTROLE ZEWNĘTRZNE W 2016 ROKU

- 15.09.2016 r. – Powiatowa Stacja Sanitarno-Epidemiologiczna – kontrola w zakresie oceny realizacji ogólnych wymogów bezpieczeństwa i higieny pracy oraz realizacja ustawy z dn. 9.11.1995 r. o ochronie zdrowia przed następstwami tytoniu i wyrobów tytoniowych (Dz.U. z 1996 r., Nr 10, poz. 55 z późn. zm.)

- 27.09.2016 r. – 26.10.2016 r. – Pomorski Wojewódzki Inspektor Ochrony Środowiska – kontrola dot. przestrzegania wymagań ochrony środowiska przez prowadzących instalacje wymagające uzyskania pozwolenia zintegrowanego, przestrzegania przepisów ustawy o odpadach oraz wnoszenia opłat za korzystanie ze środowiska.

8. STRUKTURA ZATRUDNIENIA

Struktura stanowisk pracy w Spółce na koniec okresu sprawozdawczego przedstawiała się następująco:

- Prezes Zarządu
- Kierownik składowiska Członek Zarządu
- Specjalista ds. eksploatacji i sprzedaży
- Główna księgowa
- Specjalista ds. gospodarki odpadami
- Specjalista ds. kadr, płac i BHP
- Asystent Zarządu
- Specjalista ds. fakturowania i ewidencji odpadowej
- Specjalista ds. odbioru odpadów
- Specjalista ds. zamówień publicznych i gospodarki odpadami
- Inżynier utrzymania ruchu
- Operator – 7 etatów
- Klasyfikator odpadów
- Mechanik – konserwator
- Sortowacz surowców wtórnych – 22 etaty
- Dozorca 2 etaty
- Kierowca – 7 etatów
- Ładowacz nieczystości stałych – 1 etat

Tabela 6. Przeciętny stan zatrudnienia w poszczególnych miesiącach 2016 r.

<i>m-c</i>	<i>Prac. etatowi w osobach</i>	<i>Umowa o dzieło</i>	<i>Umowa zlecenie w osobach</i>
I	51,87	-	7
II	51,41	-	5
III	52,71	-	4
IV	53,00	-	4
V	53,00	1	6
VI	53,00	1	5
VII	51,68	-	12
VIII	52,00	-	17
IX	51,27	-	12
X	51,61	-	12
XI	51,83	1	7
XII	52,00	1	6

Wzrost umów-zleceń w miesiącach lipiec-październik spowodowany był sobotnim zatrudnieniem przy rozbiórce wielkogabarytów.

9. PERSPEKTYWY ROZWOJU W ROKU 2017

W roku 2017 działalność Zarządu będzie ukierunkowana na rozbudowie kompostowni i placów do dojrzewania kompostu oraz budowie farmy fotowoltaicznej o mocy 240 kW na potrzeby zasilania zakładu.

Spółka planuje zakup specjalistycznego rozdrabniacza do rozdrabniania wielkogabarytów, odpadów zielonych i produkcji paliwa alternatywnego, planuje się również zakup ładowarki kołowej do usprawnienia pracy w zakładzie.

W roku 2017 Spółka zamierza rozpocząć prace budowy nowej kwatery składowej poprzez wykonanie studni do pomiaru wód podziemnych (piezometrów).

KIEROWNIK SKŁADOWISKA
Członek Zarządu


mgr inż. Katarzyna Korona

PREZES ZARZĄDU


mgr inż. Jerzy Szpakowski